

Usuario: \_\_\_\_\_

Salir

Secretaría Municipio Establecimiento Estudiante Cargues Reportes Consultas ENDE Censo

Año Lectivo: 2017

[Volver al estudiante](#)

## Estudiante | Editar información SIMPADE

**Estudiante:**

**Estado: MATRICULADO**

### Información individual

¿El estudiante vive solo?

SI  NO

Embarazo adolescente:

SI  NO

¿Realiza algún tipo de trabajo remunerado o no remunerado? :

SI  NO

¿Maternidad o paternidad a temprana edad?

SI  NO

¿Refiere que ha sido víctima de discriminación, agresiones físicas o agresiones verbales en razón a sus expresiones de género, su orientación o identidad sexual? (Para población Igbti)

SI  NO  NO APLICA

¿Refiere que ha sido víctima de agresiones físicas, verbales o sexuales por parte de alguien de su entorno educativo o familiar?

SI  NO

¿Refiere que ha sido víctima de discriminación en razón a:

Puede seleccionar varias opciones usando la combinación Ctrl + click del mouse

DISCAPACIDAD  
A SU RITMO DE APRENDIZAJE  
APARIENCIA FÍSICA  
RELIGIÓN  
A SU PERTENENCIA ÉTNICA  
CARACTERÍSTICAS FAMILIARES  
OTRAS

¿Qué desea estudiar?

### Información familiar

Número de personas que viven en el hogar:

### Característica de vivienda

El tipo de vivienda es:

Seleccione  
CASA  
APARTAMENTO  
CUARTOS  
OTROS (CASPAS, ALBERGUES, ETC)

La tenencia de la vivienda es:

Seleccione  
PROPIA  
PROPIA CON CREDITO  
ARRIENDO  
USUFRUCTO

Servicios básicos de la vivienda:

Puede seleccionar varias opciones usando la combinación Ctrl + click del mouse

ENERGIA ALTERNATIVA RENOVABLE  
AGUA  
ALCANTARILLADO  
GAS DOMICILIARIO  
TELEFONO  
INTERNET  
ENERGÍA  
RECOLECCIÓN DE BASURAS

### Trayectoria escolar

¿Tuvo educación preescolar?

SI  NO

Años en educación preescolar:

¿Alguna vez se ha retirado del establecimiento educativo sin terminar el año escolar?

SI  NO

¿Cuánto tiempo, en **meses**, estuvo por fuera del sistema educativo?

Abandonos temporales (año lectivo actual):

Ha repetido años:

SI  NO

Número de veces que ha repetido años:

¿Está repitiendo el grado actual?

SI  NO

Antecedentes disciplinarios de la vida académica:

Seleccione  
LLAMADOS DE ATENCION  
SUSPENSIONES  
LLAMADOS DE ATENCION Y SUSPENSIONES  
NO APLICA

Asistencia promedio del año anterior:

Seleccione  
ALTA (80% O MÁS)  
MEDIA (ENTRE EL 50% Y MENOR AL 80%)  
BAJA (MENOR AL 50%)  
NO APLICA

¿Presenta alteraciones en el desarrollo o dificultades de aprendizaje diagnosticadas por un especialista?  SI  NO

¿Estuvo vinculado a una modalidad de educación inicial antes de ingresar a preescolar?  SI  NO

¿Cuál o cuáles asignaturas no está aprobando en el período 1?  
Puede seleccionar varias opciones usando la combinación Ctrl + click del mouse

¿Cuál o cuáles asignaturas no está aprobando en el período 2?  
Puede seleccionar varias opciones usando la combinación Ctrl + click del mouse

**Estrategias que debería tener el estudiante**


Estrategias:  
Puede seleccionar varias opciones usando la combinación Ctrl + click del mouse

Ciencias naturales y educación ambiental  
Ciencias sociales, historia, geografía, constitución política y demogra  
Educación artística  
Educación ética y en valores humanos  
Educación física, recreación y deportes  
Educación religiosa  
Humanidades, lengua castellana e idiomas extranjeros  
Matemáticas  
Tecnología e informática

Ciencias naturales y educación ambiental  
Ciencias sociales, historia, geografía, constitución política y demogra  
Educación artística  
Educación ética y en valores humanos  
Educación física, recreación y deportes  
Educación religiosa  
Humanidades, lengua castellana e idiomas extranjeros  
Matemáticas  
Tecnología e informática

SUBSIDIOS CONDICIONADOS A LA ASISTENCIA ESCOLAR  
JORNADA ESCOLAR COMPLEMENTARIA  
UTILES ESCOLARES  
VESTUARIO ESCOLAR  
TRANSPORTE ESCOLAR  
ALIMENTACION ESCOLAR

Si el estudiante tiene familiar o acudiente por favor ingresar por la pestaña

 **Información complementaria**

SIMPADE

Sistema de Información para el Monitoreo, la Prevención y el Análisis de la Deserción Escolar





Usuario: 
Salir 

Administración MEN Secretaría Municipio Establecimiento Estudiante Cargues Reportes Consultas ENDE Censo

Año Lectivo: 2017



 Consultar otros alumnos
 Información complementaria
 Acciones de prevención


y caracterizar la “información familiar” oprimiendo

 **Editar información familiar SIMPADE**

SIMPADE


Sistema de Información para el Monitoreo, la Prevención y el Análisis de la Deserción Escolar

Usuario: ANDRES MAURICIO ZAMBRANO
Salir 

Administración MEN Secretaría Municipio Establecimiento Estudiante Cargues Reportes Consultas ENDE Censo

Año Lectivo: 2017

 Volver al Alumno

## Familiar | Editar Información SIMPADE

**Es del Estudiante:**

Nombre:

Nivel educativo: 

SIN EDUCACION  
 PRIMARIA INCOMPLETA  
 PRIMARIA COMPLETA  
 MEDIA INCOMPLETA  
 MEDIA COMPLETA  
 SUPERIOR INCOMPLETA  
 SUPERIOR COMPLETA  
 POSGRADO

Asiste a reuniones, distinta a las de entregas de boletines: 

SIEMPRE  
 CASI SIEMPRE  
 ALGUNAS VECES  
 CASI NUNCA  
 NUNCA

Asiste a entrega de informes: 

SIEMPRE  
 CASI SIEMPRE  
 ALGUNAS VECES  
 CASI NUNCA  
 NUNCA

Tipo de empleo: 

TEMPORAL  
 PERMANENTE  
 NO TIENE

Frecuencia con la que ha cambiado de domicilio el último año: 

NO HA CAMBIADO  
 ENTRE 1 Y 2 VECES  
 ENTRE 3 Y 4 VECES  
 MAS DE 4 VECES