

SECRETARÍA DE EDUCACIÓN DE BOYACÁ

PLAN OPERATIVO ANUAL DE INSPECCIÓN Y VIGILANCIA BOYACÁ 2023

DOCUMENTO EVALUACIÓN CON CARÁCTER DIAGNÓSTICO DEL SECTOR EDUCATIVO

BLOQUE 1. Información General del Sector.

1. ¿El Equipo encargado de la formulación del POAIV 2023 hizo un análisis de la situación general del Sector Educativo en el departamento, distrito o municipio, respectivo? Describa la metodología del trabajo realizado.

1.1 GENERALIDADES DEL SECTOR

Ubicación Geográfica

Boyacá, está situada en el centro del país, en la cordillera oriental de los Andes; cuenta con una superficie de 23.189 km² y representa el 2.03% del territorio nacional. Limita por el Norte con los departamentos de Santander y Norte de Santander, por el Este con los departamentos de Arauca y Casanare, por el Sur con Meta y Cundinamarca, y por el Oeste con Cundinamarca y Antioquia. Fue constituido como departamento mediante la ley 15 de 1.857. Está dividida en 13 provincias: Occidente, Ricaurte, Centro, Márquez, Lengupá, Norte, Gutiérrez, Valderrama, La Libertad, Oriente, Neira, Sugamuxi y Tundama.

1.2 Población en edad Escolar (de 5 a 16 años) de los Municipios No Certificados de Boyacá 2010-2023.

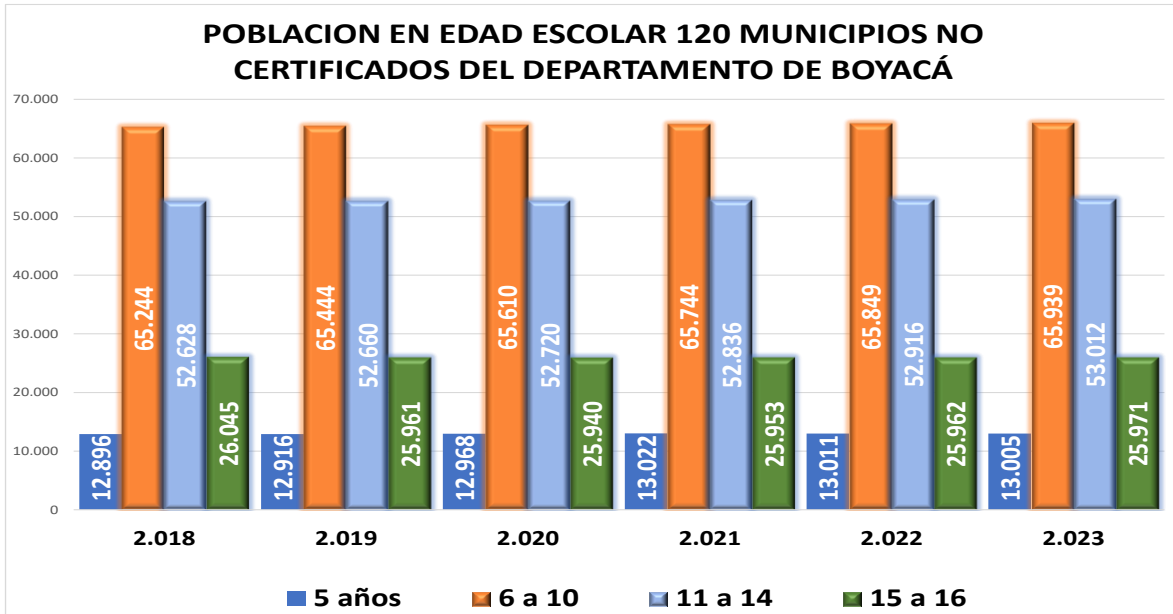
	5 años	6 a 10	11 a 14	15 a 16	5 a 14	5 a 16
2010	17.502	89.109	72.213	34.443	178.824	213.267
2011	16.947	87.547	71.124	33.963	175.618	209.581
2012	16.700	85.938	69.808	33.709	172.446	206.155
2013	16.390	84.416	68.504	33.279	169.310	202.589
2014	16.060	82.869	67.494	32.766	166.423	199.189
2015	15.685	81.211	66.843	32.277	163.739	196.016
2016	15.448	79.488	65.248	31.814	160.184	191.998
2017	15.264	78.190	63.795	31.294	157.249	188.543
2018	12.896	65.244	52.628	26.045	130.768	156.813
2019	12.916	65.444	52.660	25.961	131.020	156.981
2020	12.968	65.610	52.720	25.940	131.298	157.238
2021	13.022	65.744	52.836	25.953	131.602	157.555
2022	13,011	65,849	52,916	25,962	131,776	157,738
2023	13.005	65.939	53.012	25.971	131.956	157.927

Fuente: Proyecciones DANE 2005, para la población correspondiente a los años 2010-2017.
Proyecciones DANE 2018, para la población correspondiente a los años 2018-2023.

Teniendo en cuenta que la competencia de esta Secretaría es sobre 120 municipios no certificados, se hará mención de ellos.

La población del departamento en edad escolar que aparece en la tabla # 1, se ha obtenido a través de las proyecciones del censo 2005 y 2018; en donde, se puede evidenciar que

durante el periodo 2010-2017 la población tenía un gran decrecimiento dado que esta pasó de 213.267 en el 2010 a 188.543 en el año 2017, pero con las nuevas proyecciones del nuevo Censo DANE 2018, la población en estudio disminuye en 31.562 habitantes (demostrando que las proyecciones estaban sobreestimadas.) y la tendencia de crecimiento cambia puesto que la población aumentó de 156.813 para el año 2018 a 157.927 en el 2023.

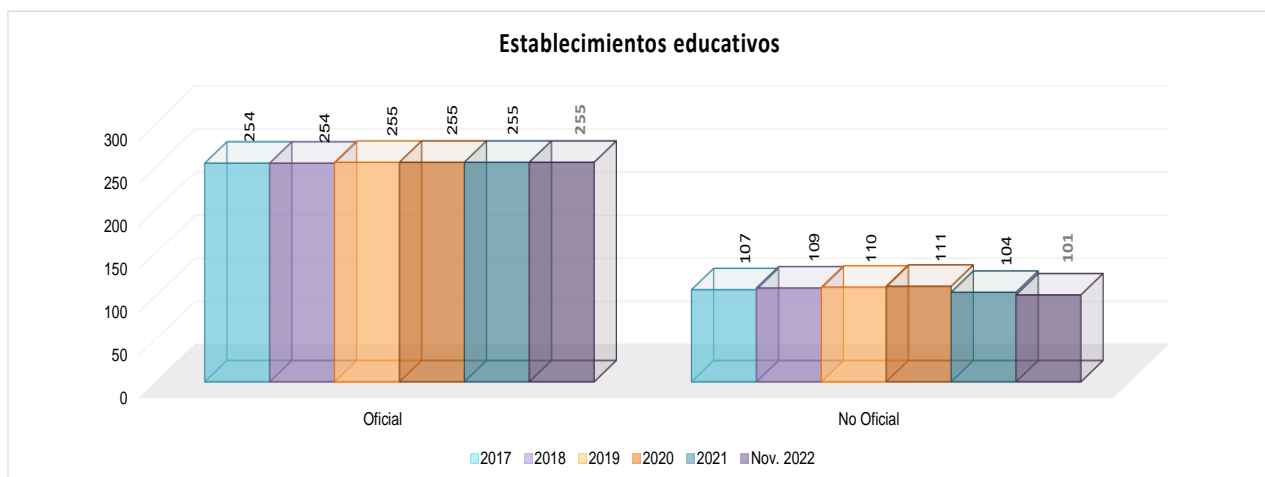


Fuente: Censo 2018 DANE Y Proyecciones de población según Censo 2018.

EVOLUCIÓN DEL NÚMERO DE ESTABLECIMIENTOS EDUCATIVOS

➤ Instituciones Educativas

La secretaria de Educación de Boyacá para el periodo 2016-2023 ha incrementado el número de Instituciones educativas (Oficiales y privadas) pasando de 351 a 358: en el sector oficial en el año 2016 contaba con 254 y a partir del año 2022 con 255 y Privados, aumento de 97 Instituciones en el año 2016 a 102 en el año 2023.

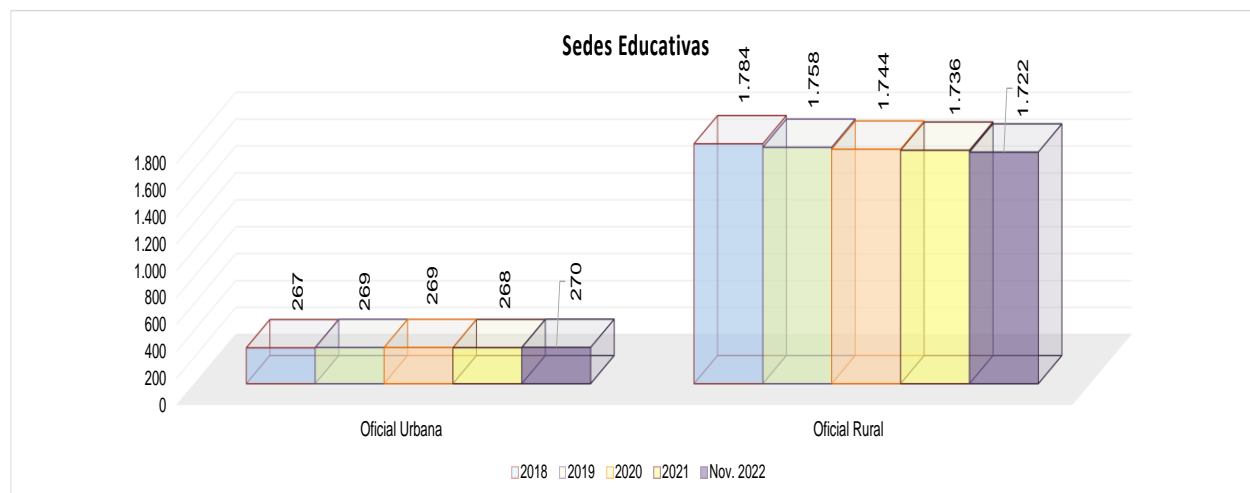


Fuente: Cobertura en Cifras MEN.

➤ Sedes Educativas.

En los 120 municipios no certificados del departamento, el número de sedes educativas ha venido disminuyendo como producto de la baja matrícula en las mismas; para el año 2016 se contaba con 2.218 sedes de las cuales 2.089 pertenecen al sector oficial y 97 del privado, mientras que para el año 2022 fueron 2093 sedes, 1992 oficiales y 101 privadas.

Por lo anterior, se puede observar que el sector oficial en el periodo 2016- 2022 cerró 97 sedes, mientras que en el sector no oficial abrieron 4 nuevas sedes educativas.



Fuente: Cobertura en Cifras MEN.

Se conformó el equipo interdisciplinario de la ETC donde participaron 14 direcciones y Subdirecciones de la organización institucional las cuales recibieron la información del área de planeación hicieron el análisis de la información y en dos talleres se asignó a los responsables de cada sector para realizar la información necesaria que alimentara el POAIV 2023. (Actas anexas dentro de los entregables).

2. Indique tres (3) situaciones relacionadas con la prestación del servicio educativo que la ETC haya priorizado para resolver durante la presente vigencia.

2.1 EDUCACIÓN INICIAL (IMPLEMENTAR DIRECTORIO OFICIAL DE PRESTADORES)

2.2 CONVIVENCIA ESCOLAR (ESCUELAS SUPERIORES NORMALES DE LA ENTIDAD TERRITORIAL (8) POR SER FORMADOR DE FORMADORES).

2.3 ARTICULACIÓN DE LA EDUCACIÓN POS-MEDIA (10 INSTITUCIONES PILOTO PARA FORTALECER EL SECTOR RURAL)

3. Teniendo como base el balance general de las actuaciones adelantadas por la ETC en cumplimiento del POAIV 2022 indique si se reprogramaron actividades, que no fueron ejecutadas durante el año anterior, para la presente vigencia y señale a qué temática corresponden.

- Dentro de la propuesta de educación inicial y las obligaciones que tiene la Secretaría de Educación del Departamento de hacer el seguimiento, asesoría y control de los prestadores del servicio, se han presentaron inconsistencias en el manejo de la plataforma RUPEI.
- Articulación y doble titulación. Para el año 2022 las actividades de articulación y doble titulación se vieron afectadas por el retorno a la presencialidad por cuanto implicaba un trabajo intersectorial (SENA, Universidades) aspecto que generó dificultad con la vinculación de nuevas instituciones educativas, oferta de nuevos programas y renovación de convenios.
- Seguimiento y control a instituciones educativas privadas que no diligenciaron autoevaluación institucional y plan de mejoramiento y que para el presente año se encuentran en régimen controlado.
- Seguimiento y control a instituciones educativas privadas que ofertan educación de adultos.

4. Diligencie en el siguiente cuadro la conformación del universo de prestadores del servicio educativo en su ETC:

NIVEL EDUCATIVO / TIPO DE ESTABLECIMIENTO	EDUCACION INICIAL	EPBM	ETDH	ADULTOS	INFORMAL
Establecimientos Educativos Oficiales (No incluir OCBF, SENA)	0	255	0	31	0
Establecimientos Educativos No Oficiales	27	106 (*)	37	6	0

FUENTE: Directorio Único de Establecimientos DUE

(*) 106 EE privados activos en DUE, de los cuales 9 no reportan matrícula a través de SIMAT: 6 sin matrícula desde el año 2022 y 3 sin matrícula 2003.

Si son colegios que ya no están funcionando, se debe registrar la novedad en DUE, por lo tanto, se requiere los actos administrativos de cierre temporal o definitivo, cancelación de licencia, etc. según corresponda.

Municipio	Código	Nombre	OBSERVACIÓN
CHIQUINQUIRÁ	315176800021	COLEGIO NUEVA GRANADA	Sin matrícula desde 2022
CHIQUINQUIRÁ	315176000938	JARDIN INFANTIL CREAM	Sin matrícula desde 2022
CHIQUINQUIRÁ	315176800004	COLEGIO COMFABOY	Sin matrícula 2023
GARAGOA	315299800009	INSTITUTO SANTA SOFIA	Sin matrícula 2023
GUATEQUE	315322000228	COLEGIO EDUARDO MENDOZA VARELA	Sin matrícula desde 2022
PAIPA	315516000946	COLEGIO RAFAEL POMBO REBOLLEDO	Sin matrícula desde 2022
PAZ DE RÍO	315537000288	COLEGIO SEMILLITAS DIVINO NIÑO	Sin matrícula desde 2022
VENTAQUEMADA	315861002111	CENTRO EDUCATIVO SAN AGUSTIN	Sin matrícula desde 2022
VENTAQUEMADA	315861002129	INSTITUCION EDUCATIVA MANUEL ANTONIO FLOREZ	Sin matrícula 2023

5. Si su ETC no posee el registro de los prestadores de servicios de Educación Informal, explique las razones.

Por política departamental hasta el año 2017 la Inspección y Vigilancia de la Educación Informal se delegó a las Alcaldías Municipales a través de las secretarías de Gobierno. A partir del año 2018 se emitió circular por la Subdirección de Inspección y Vigilancia brindando orientaciones para la prestación de este servicio.

A la fecha en el Departamento de Boyacá no existe Instituciones de Educación Informal Legalmente constituidas.

6. ¿Cuáles fueron los indicadores de proceso propios del sector educativo que se tuvieron en cuenta para la formulación del POAIV 2023? Explique el comportamiento de estos indicadores durante la última vigencia evaluada e indique la fuente de información.

- Tasa de Cobertura Bruta por Nivel Educativo.

Es la relación entre el número de estudiantes matriculados en un nivel educativo respecto de la población en edad teórica para cursarlo.

NOTA. Teniendo en cuenta que, para análisis y comparación de cifras, se debe manejar siempre el mismo corte, que es 1 de abril de cada año, aún no se tiene la información de matrícula 2023 a este corte; por ello, las cifras de cobertura se calcularon con matrícula corresponden a SIMAT Corte 1-03-2023.

MATRÍCULA POR NIVEL EDUCATIVO PARA EL CÁLCULO DE COBERTURA BRUTA 2010-2023

Año	Transición	Primaria	Secundaria	Media	Básica	Total sin Pre y jardín
2010	12.711	105.845	87.873	29.296	206.429	235.725
2011	11.505	85.737	86.513	30.397	183.755	214.152
2012	13.848	76.858	68.786	26.824	159.492	186.316
2013	12.415	74.446	62.736	26.675	149.597	176.272
2014	11.980	71.797	63.558	26.990	147.335	174.325
2015	11.422	69.146	61.069	24.327	141.637	165.964
2016	10.621	67.385	59.048	24.765	137.054	161.819
2017	10.767	67.690	59.684	25.354	138.141	163.495
2018	10.632	63.425	57.656	24.388	131.713	156.101
2019	10.129	62.582	56.452	23.514	129.163	152.677
2020	10.168	61.341	55.565	22.907	127.074	149.981
2021	10.351	62.442	58.574	23.048	131.367	154.415
2022	10.682	59.502	54.908	22.330	125.092	147.422
2023	9.727	57.846	52.013	22.141	119.586	141.727

Fuente: SIMAT 2010-2023

TASA DE COBERTURA BRUTA POR NIVEL EDUCATIVO 2010-2022

Año	Transición	Primaria	Secundaria	Media	Básica	Total
2010	72,6%	118,8%	121,7%	85,1%	115,4%	110,5%
2011	67,9%	97,9%	121,6%	89,5%	104,6%	102,2%
2012	82,9%	89,4%	98,5%	79,6%	92,5%	90,4%
2013	75,7%	88,2%	91,6%	80,2%	88,4%	87,0%
2014	74,6%	86,6%	94,2%	82,4%	88,5%	87,5%
2015	72,8%	85,1%	91,4%	75,4%	86,5%	84,7%
2016	68,8%	84,8%	90,5%	77,8%	85,6%	84,3%

2017	70,5%	86,6%	93,6%	81,0%	87,8%	86,7%
2018	82,4%	97,2%	109,6%	93,6%	100,7%	99,5%
2019	78,4%	95,6%	107,2%	90,6%	98,6%	97,3%
2020	78,4%	93,5%	105,4%	88,3%	96,8%	95,4%
2021	79,5%	95,0%	110,9%	88,8%	99,8%	98,0%
2022	82,1%	90,4%	103,8%	86,0%	94,9%	93,5%
2023	74,8%	87,7%	98,1%	85,3%	90,6%	89,7%

Fuente: SIMAT

Si analizamos la Cobertura Bruta de los últimos cinco años, podemos apreciar que del 2019 al 2020, se presentó una disminución de Cobertura principalmente en el nivel de Primaria y Media y después de la pandemia (2021), probablemente con el fin de asegurar la ración diaria para su hogar, se incrementó la Cobertura Educativa principalmente en el nivel de Secundaria y para los años 2022 y 2023, vuelve a bajar la Cobertura Educativa.

Para el año 2023, con matrícula corte 1-03-2023, la Cobertura Bruta más baja se da en el nivel de Transición y la más alta, en el nivel de Media.

- Tasa de Cobertura Neta por Nivel Educativo.

Es la relación entre el número de estudiantes matriculados en un nivel educativo que tienen la edad teórica para cursarlo y el total de la población correspondiente a esta misma edad.

MATRÍCULA POR NIVEL EDUCATIVO PARA EL CÁLCULO DE COBERTURA NETA 2010-2023

Año	Transición.	Primaria	Secundaria	Media	Básica	Total sin Pre y jardín
2010	9.150	71.717	50.290	14.736	149.270	145.893
2011	9.848	69.043	49.617	14.773	144.070	143.281
2012	10.943	65.981	48.899	14.607	139.686	140.430
2013	10.298	64.733	48.132	14.406	135.312	137.569
2014	9.601	62.439	47.714	14.505	131.149	134.259
2015	9.068	60.374	46.778	14.686	126.746	130.906
2016	8.335	58.864	45.509	15.102	122.389	127.810
2017	8.459	57.642	44.639	14.968	120.142	125.708
2018	8.325	55.858	44.635	14.796	117.629	123.614
2019	7.964	55.313	44.579	14.837	107.856	122.693
2020	8.000	54.487	44.246	14.352	106.733	121.085
2021	8.350	54.790	44.957	14.338	108.097	122.435
2022	8.572	53.323	43.394	14.695	105.289	119.984
2023	7.304	51.440	41.700	14.831	100.444	115.275

TASA DE COBERTURA NETA POR NIVEL EDUCATIVO 2010-2023

Año	Transición	Primaria	Secundaria	Media	Básica	Total
2010	52,3%	80,5%	69,6%	42,8%	83,5%	68,4%
2011	58,1%	78,9%	69,8%	43,5%	82,0%	68,4%
2012	65,5%	76,8%	70,0%	43,3%	81,0%	68,1%
2013	62,8%	76,7%	70,3%	43,3%	79,9%	67,9%
2014	59,8%	75,3%	70,7%	44,3%	78,8%	67,4%
2015	57,8%	74,3%	70,0%	45,5%	77,4%	66,8%

2016	54,0%	74,1%	69,7%	47,5%	76,4%	66,6%
2017	55,4%	73,7%	70,0%	47,8%	76,4%	66,7%
2018	64,6%	85,6%	84,8%	56,8%	90,0%	78,8%
2019	61,7%	84,5%	84,7%	57,2%	82,3%	78,2%
2020	61,7%	83,0%	83,9%	55,3%	81,3%	77,0%
2021	64,1%	83,3%	85,1%	55,2%	82,1%	77,7%
2022	65,9%	81,0%	82,0%	56,6%	79,9%	76,1%
2023	56,2%	78,0%	78,7%	57,1%	76,1%	73,0%

La tasa Neta de Cobertura, por las variables que se tienen en cuenta para su cálculo presenta coberturas bajas, pues esta no tiene en cuenta los niños matriculados en extra edad.

- Tasa de asistencia escolar DANE.

Es el porcentaje de personas de 5 a 24 años, que asisten a una Institución Educativa.

ASISTENCIA ESCOLAR EN PERSONAS DE 5 A 24 AÑOS			
SECTOR	BOYACÁ	MUJERES	HOMBRES
CABECERA MUNICIPAL	76,79%	77,44%	76,16%
CENTROS POBLADOS Y RURAL DISPERSO	67,20%	69,27%	65,15%
TOTAL	73%	74,30%	71,75%

Fuente: Censo Poblacional 2018 DANE

- Participación de Matrícula No Oficial por Nivel Educativo

TASA BRUTA DE INGRESO

AÑOS	TASA BRUTA DE INGRESO A PRIMERO	TASA BRUTA DE INGRESO A SEXTO	TASA BRUTA DE INGRESO A DÉCIMO
2010	92,50%	93,00%	73,94%
2011	85,64%	100,74%	75,30%
2012	84,09%	102,18%	71,09%
2013	96,49%	100,26%	70,79%
2014	87,93%	99,07%	69,59%
2015	85,02%	95,78%	73,59%
2016	83,55%	93,32%	75,88%
2017	80,32%	91,73%	74,73%
2018	94,92%	121,90%	90,13%
2019	94,73%	115,53%	86,67%
2020	90,22%	113,35%	84,11%
2021	78,57%	96,96%	77,26%
2022	79,42%	90,77%	80,03%
2023	91,35%	101,30%	84,15%

TASA NETA DE INGRESO

AÑOS	TASA NETA DE INGRESO A PRIMERO	TASA NETA DE INGRESO A SEXTO	TASA NETA DE INGRESO A DÉCIMO
2010	52,71%	37,66%	28,14%
2011	55,58%	42,68%	27,79%
2012	59,81%	46,96%	29,53%

2013	67,60%	44,95%	29,37%
2014	63,28%	46,75%	30,71%
2015	60,45%	47,04%	34,32%
2016	59,60%	48,56%	35,91%
2017	57,27%	49,14%	34,63%
2018	67,62%	66,10%	43,54%
2019	67,82%	63,19%	42,65%
2020	60,02%	57,40%	43,34%
2021	49,45%	48,10%	38,89%
2022	50,49%	44,53%	40,19%
2023	61,75%	53,53%	43,02%

➤ Relación alumno- docente

En el año 2022 se hicieron actas de acuerdo entre los establecimientos educativos, las unidades educativas provinciales y la Subdirección de Cobertura con el fin de dar cumplimiento con los compromisos adquiridos de la ETC con el Ministerio de Educación buscando la eficiencia de la planta de personal de la sectorial.

➤ Porcentaje de alumnos con acceso a internet.

Para el año 2023 se contrató por COLOMBIA COMPRA EFICIENTE, conectividad para 300 sedes de Instituciones Educativas mediante la orden de compra, en 120 municipios, de las cuales 56 son sedes ubicadas en el área rural y 244 en el área urbana., con el operador AZTECA COMUNICACIÓN.

Teniendo en cuenta lo anterior, se están beneficiando 91.697 niños, niñas, adolescentes y jóvenes de las Instituciones Educativas, que equivale al 71,8% de los estudiantes matriculados.

Item	Codigo DANE	SEDE	Tipo de Sede	DIRECCIÓN	MUNICIPIO	Ancho de banda	Estado
1	215104000092	IE TEC AGROPECUARIA SAN ISIDRO - SEDE PRINCIPAL	SEDE PRINCIPAL	VDA HUERTA GRANDE	BOYACA	15 Mbps	Antigua
2	215189000061	IE SANTO DOMINGO SAVIO - SEDE PRINCIPAL	SEDE PRINCIPAL	VDA REAVITA	CIENEGA	15 Mbps	Antigua
3	215204000278	IE SANTA BARBARA - SEDE PRINCIPAL	SEDE PRINCIPAL	VDA SANTA BARBARA - 5,715371836. - 73,333047599	COMBITA	15 Mbps	Antigua
4	215204000294	IE SAN FRANCISCO - SEDE PRINCIPAL	SEDE PRINCIPAL	VDA SAN FRANCISCO - 5,679064111. - 73,302558102	COMBITA	15 Mbps	Antigua
5	215224000011	IE TEC PIJAOS - SEDE PRINCIPAL	SEDE PRINCIPAL	VDA. PIJAOS 5.504202, - 73.431519	CUCAITA	15 Mbps	Antigua
6	215232000020	IE TEC EL CERRO - SEDE PRINCIPAL	SEDE PRINCIPAL	VDA EL CERRO, (5,6761111, - 73,407472222222)	CHIQUIZA	15 Mbps	Antigua
7	215232000135	IE TEC SAN PEDRO DE IGUAQUE - SEDE PPAL	SEDE PRINCIPAL	CL 5 5 09 VDA PATIECITOS , (5,640035186, - 73,449533507)	CHIQUIZA	20 Mbps	Antigua
8	215296000058	IE SAZA - SEDE PRINCIPAL	SEDE PRINCIPAL	VDA SAZA, (5,77926785, - 72,7584067)	GAMEZA	15 Mbps	Antigua
9	215407000087	IE LUIS CARLOS GALAN - SEDE PRINCIPAL	SEDE PRINCIPAL	VDA CAPILLA 1, (5,697269364, - 73,489136054)	VILLA DE LEYVA	15 Mbps	Antigua
10	215464000085	IE TUNJUELO - SEDE PRINCIPAL	SEDE PRINCIPAL	VDA TUNJUELO, (5,756771865, - 72,76083253)	MONGUA	15 Mbps	Antigua
11	215469000075	IE HERNANDO GELVEZ SUAREZ - SEDE PPAL	SEDE PRINCIPAL	VEREDA PAPAYAL, (5,87101907, - 73,554747497)	MONQUIR A	15 Mbps	Antigua
12	215469000091	IE TEC JORDAN - SEDE PRINCIPAL	SEDE PRINCIPAL	VEREDA JORDAN, (5,946441624, - 73,574454786)	MONQUIR A	15 Mbps	Antigua
13	215469000156	IE TEC LA LAJA - SEDE PRINCIPAL	SEDE PRINCIPAL	VDA LA LAJA (5,9111111, - 73,598611111111)	MONQUIR A	15 Mbps	Antigua



14	215469000342	IE SAN ALBERTO MAGNO - SEDE PPAL	SEDE PRINCIPAL	VDA. UBAZA, (5,923994798, -73,541621469)	MONQUIR A	15 Mbps	Antigua
15	215476000013	IE TEC AMBIENTAL SOTE PANELAS - SEDE PPAL	SEDE PRINCIPAL	VDA SOTE PANELAS, (5,633921645, -73,384869693)	MOTAVITA	15 Mbps	Antigua
16	215516000127	IE RAFAEL BAYONA NINO - SEDE PPAL	SEDE PRINCIPAL	VDA ELSALITRE KM 7 VIA TOCA (5,7381769, -73,1314458)	PAIPA	15 Mbps	Antigua
17	215516000542	IE TECNICA AGRICOLA - SEDE PRINCIPAL	SEDE PRINCIPAL	VDA PANTANO DE VARGAS, (5,737496844, -73,07230017)	PAIPA	15 Mbps	Antigua
18	215542000194	IE EL HATO - SEDE PRINCIPAL	SEDE PRINCIPAL	VDA EL HATO, (5,515637719, -73,066915189)	PESCA	15 Mbps	Antigua
19	215542000224	IE BUTAGA - SEDE PRINCIPAL	SEDE PRINCIPAL	VEREDA BUTAGA, (5,5077778, -73,097222222222)	PESCA	15 Mbps	Antigua
20	215599000123	IE NAGUATA / IE NAGUATA - SEDE PRINCIPAL	SEDE PRINCIPAL	VDA NAGUATA	RAMIRIQUÍ	15 Mbps	Antigua
21	215632000665	IE SAN ISIDRO - SEDE PRINCIPAL	SEDE PRINCIPAL	VDA PUENTE DE TIERRA - 5.716495, -73.752077	SABOYA	15 Mbps	Antigua
22	215646000137	IE TEC LA LIBERTAD - SEDE PRINCIPAL	SEDE PRINCIPAL	VDA EL GACAL	SAMACA	15 Mbps	Antigua
23	215646000170	IE TEC SALAMANCA - SEDE PRINCIPAL	SEDE PRINCIPAL	VDA SALAMANCA	SAMACÁ	15 Mbps	Antigua
24	215755000171	IE TEC JAIRO ALBARRACIN BARRERA - SEDE PRINCIPAL	SEDE PRINCIPAL	VDA COMEZA HOYADA - 5,9890556, -72,6129166666666	SOCOTA	15 Mbps	Antigua
25	215757000187	IE LOS LIBERTADORES - SEDE PRINCIPAL	SEDE PRINCIPAL	VDA EL CURITAL - 5.985624, -72.644959	SOCHA	15 Mbps	Antigua
26	215763000075	IE ADOLFO MARIA JIMENEZ - SEDE PRINCIPAL	SEDE PRINCIPAL	VDA.CARREÑO- EL MANZANO, (5,7504773, -73,184754)	SOTAQUIR A	15 Mbps	Antigua
27	215776000091	IE PEDREGAL ALTO - SEDE PRINCIPAL	SEDE PRINCIPAL	VEREDA PEDREGAL, (5,663482833, -73,649085045)	SUTAMARC HÁN	15 Mbps	Antigua
28	215804000204	IE SUPANECA / IE SUPANECA - SEDE PPAL	SEDE PRINCIPAL	VDA SUPANECA	TIBANÁ	15 Mbps	Antigua
29	215814000091	IE CAMILO TORRES DE TOCA - SEDE PRINCIPAL	SEDE PRINCIPAL	VDA TUANECA ABAJO, (5,57157474, -73,194748384)	TOCA	15 Mbps	Antigua
30	215814000253	IE TEC RAFAEL URIBE - SEDE PRINCIPAL	SEDE PRINCIPAL	VEREDA TUANECA, (5,535540841, -73,175148002)	TOCA	15 Mbps	Antigua
31	215861000121	IE SAN ANTONIO DE PADUA - SEDE PRINCIPAL	SEDE PRINCIPAL	VDA EL CARMEN	VENTAQUE MADA	15 Mbps	Antigua
32	415001002061	IE PANAMERICANO PUENTE BOYACA - SEDE PRINCIPAL	SEDE PRINCIPAL	VDA PUENTE BOYACA	VENTAQUE MADA	15 Mbps	Antigua
33	115516000424	IE TOMAS VAZQUEZ	SEDE PRINCIPAL		PAIPA	15 Mbps	Antigua
34	315293000141	IE JUAN JOSE NEIRA - SEDE PRINCIPAL	SEDE PRINCIPAL	KR 3 3 48	GACHANTI VA	20 Mbps	Antigua
35	415131000141	I.E. TECNICA AGRICOLA ANTONIO NARIÑO - SEDE PRINCIPAL	SEDE PRINCIPAL	CENTRO POBLADO NARIÑO	CALDAS	20 Mbps	Antigua
36	215183000337	I.E. JESUS EMILIO JARAMILLO MONSALVE - SEDE PRINCIPAL	SEDE PRINCIPAL	VDA. CHIPA ALTO	CHITA	15 Mbps	Antigua
37	215212000112	I.E. SAN MIGUEL - SEDE PRINCIPAL	SEDE PRINCIPAL	VDA. TURTUR	COPER	15 Mbps	Antigua
38	215244000131	I.E. EL CARDON - SEDE PRINCIPAL	SEDE PRINCIPAL	VDA. CAÑAVERAL	EL COCUY	15 Mbps	Antigua
39	215325000089	I.E. SOCHAQUIRA ABAJO - SEDE PRINCIPAL	SEDE PRINCIPAL	VDA. SOCHAQUIRA ABAJO	GUAYATA	15 Mbps	Antigua
40	415480000400	I.E. CONCHA MEDINA DE SILVA - SEDE PRINCIPAL	SEDE PRINCIPAL	VDA. SABRIPA	MUZO	15 Mbps	Antigua
41	215480000133	I.E. NUESTRA SEÑORA DE LA NAVAL - SEDE PRINCIPAL	SEDE PRINCIPAL	VDA. PAUNITA	MUZO	15 Mbps	Antigua
42	215531000435	I.E. TECNICA AGROPECUARIA DE DESARROLLO RURAL - SEDE PRINCIPAL	SEDE PRINCIPAL	VDA. HONDA Y VOLCAN	PAUNA	15 Mbps	Antigua
43	215580000017	I.E. LA FLORESTA - SEDE PRINCIPAL	SEDE PRINCIPAL	VDA LA FLORESTA INSPECCION LA YE	QUIPAMA	15 Mbps	Antigua
44	215664000055	I.E. TECNICA LA AMISTAD - SEDE PRINCIPAL	SEDE PRINCIPAL	VDA MUNOCES Y CAMACHOS	SAN JOSE DE PARE	15 Mbps	Antigua
45	215778000047	I.E. LOS NARANJOS - SEDE PRINCIPAL	SEDE PRINCIPAL	VDA OVEJERAS SECTOR NARANJOS	SUTATENZ A	15 Mbps	Antigua
46	215837000358	I.E. RIO DE PIEDRAS - SEDE PRINCIPAL	SEDE PRINCIPAL	VDA RIO DE PIEDRAS	TUTA	15 Mbps	Antigua
47	115047000019	IE TECNICA RAMON IGNACIO AVELLA - SEDE PPAL	SEDE PRINCIPAL	CL 6 8 36	AQUITANIA	20 Mbps	Antigua



48	115047000027	IE TEC RAMON IGNACIO AVELLA SEDE CONC KENNEDY	SEDE NO PRINCIPAL		AQUITANIA	20 Mbps	Antigua
49	115051000155	IE TECNICO ALEJANDRO DE HUMBOLDT - SEDE PPAL	SEDE PRINCIPAL	AV 3 9 46	ARCABUCO	20 Mbps	Antigua
50	115051000015	SEDE COLONIA ESC JOSE JOAQUIN CASTRO MARTINEZ	SEDE NO PRINCIPAL		ARCABUCO	20 Mbps	Antigua
51	115087000011	IE TECNICA SUSANA GUILLEMIN - SEDE PPAL	SEDE PRINCIPAL	KR 5 4 18	BELEN	20 Mbps	Antigua
52	115087000208	IE TEC CARLOS ALBERTO OLANO VALDERRAMA - SEDE PPAL	SEDE PRINCIPAL	KR 9 6 23	BELEN	20 Mbps	Antigua
53	115087000038	SEDE SECC PRIMARIA IE TEC CARLOS ALBERTO OLANO VALDERRAMA	SEDE NO PRINCIPAL		BELEN	20 Mbps	Antigua
54	315090000064	IE CAMPO ELIAS CORTES - SEDE PPAL	SEDE PRINCIPAL	KR 2 5 60	BERBEO	20 Mbps	Antigua
55	215092000105	IE TECNICO AGROP SANTA RITA DE CASIA - SEDE PPAL	SEDE PRINCIPAL	KR 1 4 01	BETEITIVA	20 Mbps	Antigua
56	115097000028	IE TECNICO AGRICOLA - SEDE PPAL	SEDE PRINCIPAL	IND KM 1 VIA A LA UVITA	BOAVITA	20 Mbps	Antigua
57	115097000036	IE TEC Y ACADEMICA NUESTRA SEÑORA DEL ROSARIO - SEDE PPAL	SEDE PRINCIPAL	CL 4 6 82	BOAVITA	20 Mbps	Antigua
58	115097000265	IE TECNICO INDUSTRIAL MARISCAL SUCRE - SEDE PPAL	SEDE PRINCIPAL	KR 7 7 72	BOAVITA	20 Mbps	Antigua
59	115104000128	IE DE BOYACA - SEDE PPAL	SEDE PRINCIPAL	CL 6 1 40	BOYACA	20 Mbps	Antigua
60	115104000012	IE DE BOYACA SEDE CONC KENNEDY	SEDE NO PRINCIPAL		BOYACA	15 Mbps	Antigua
61	315106000124	IE TECNICA MANUEL BRICEÑO - SEDE PPAL	SEDE PRINCIPAL	KR 4 4 39	BRICEÑO	20 Mbps	Antigua
62	115109000363	IE JOSE MARIA SILVA SALAZAR - SEDE PPAL	SEDE PRINCIPAL	CL 8 1 113	BUENAVISTA	20 Mbps	Antigua
63	115114000011	IE ECOLÓGICO DE BUSBANZA - SEDE PPAL	SEDE PRINCIPAL	CL 3 3 31	BUSBANZA	20 Mbps	Antigua
64	115131000172	IE FRANCISCO JOSE DE CALDAS - SEDE PPAL	SEDE PRINCIPAL	KR 1 1 02	CALDAS	20 Mbps	Antigua
65	315135000338	IE NLIZADA TECNICA AGROPECUARIA CAMPOHERMOSO - SEDE PPAL	SEDE PRINCIPAL	KR 3 5 100	CAMPOHERMOSO	20 Mbps	Antigua
66	115162000120	IE DE CERINZA - SEDE PPAL	SEDE PRINCIPAL	CL 6 6 15	CERINZA	20 Mbps	Antigua
67	315172000020	IE TECNICA NUESTRA SEÑORA DE NAZARETH - SEDE PPAL	SEDE PRINCIPAL	CL 2 2 38	CHINAVITA	20 Mbps	Antigua
68	115176000033	IE TECNICA PIO ALBERTO FERRO PEÑA - SEDE PPAL	SEDE PRINCIPAL	KR 7 30 37	CHIQUINQUIRA	20 Mbps	Antigua
69	315176000016	IE TECNICO COMERCIAL SAGRADO CORAZON DE JESUS - SEDE PPAL	SEDE PRINCIPAL	KR 10 25 61	CHIQUINQUIRA	20 Mbps	Antigua
70	215176000101	IE NORMAL SUPERIOR SOR JOSEFA DEL CASTILLO Y GUEVARA - SEDE PPAL	SEDE PRINCIPAL	KR 9 4 65 SUR	CHIQUINQUIRA	20 Mbps	Antigua
71	115176000084	IE TECNICO INDUSTRIAL JULIO FLOREZ - SEDE PPAL	SEDE PRINCIPAL	CL 11 6 09	CHIQUINQUIRA	20 Mbps	Antigua
72	115176000041	IE LICEO NACIONAL JOSE JOAQUIN CASAS - SEDE PPAL	SEDE PRINCIPAL	CL 9 6 13	CHIQUINQUIRA	20 Mbps	Antigua
73	115176000149	SEDE CONC GENERAL SANTANDER	SEDE NO PRINCIPAL		CHIQUINQUIRA	20 Mbps	Antigua
74	115180000013	IE TECNICO AGROPECUARIO - SEDE PPAL	SEDE PRINCIPAL	VDA CENTRO KM 1	CHISCAS	15 Mbps	Antigua
75	115183000391	IE JOSE MARIA POTIER - SEDE PPAL	SEDE PRINCIPAL	KR 4 6 116	CHITA	20 Mbps	Antigua
76	115183000022	IE NORMAL SUPERIOR SAGRADO CORAZON - SEDE PPAL	SEDE PRINCIPAL	KR 4 5 28	CHITA	20 Mbps	Antigua
77	315185000169	IE SAN PEDRO CLAVER - SEDE PPAL	SEDE PRINCIPAL	KR 3 Q 0 57	CHITARAQUE	20 Mbps	Antigua
78	315187000069	IE AGROPECUARIO - SEDE PPAL	SEDE PRINCIPAL	IND CENTRO	CHIVATA	20 Mbps	Antigua
79	115022000260	IE TECNICO AGROPECUARIO LA ESMERALDA - SEDE PPAL	SEDE PRINCIPAL	CL 5 5 40	CHIVOR	20 Mbps	Antigua
80	115189000148	IE TECNICA JOSE CAYETANO VASQUEZ - SEDE PPAL	SEDE PRINCIPAL	CL 3 10 65	CIENEGA	20 Mbps	Antigua
81	115189000032	IE TEC JOSE CAYETANO VASQUEZ SEDE CONC JOSE CAYETANO VASQUEZ	SEDE NO PRINCIPAL		CIENEGA	20 Mbps	Antigua
82	115204000176	IE INTEGRADO - SEDE PPAL	SEDE PRINCIPAL	CL 3 2 56	COMBITA	20 Mbps	Antigua
83	115212000266	IE JUANA CAPORAL - SEDE PPAL	SEDE PRINCIPAL	CL 5 A 1 34	COPER	20 Mbps	Antigua



84	315215000029	IE TECNICA JUAN JOSE SAMANIEGO - SEDE PPAL	SEDE PRINCIPAL	TV 2 3 40	CORRALES	20 Mbps	Antigua
85	115215000038	IE TECNICA JUAN JOSE SAMANIEGO SEDE CONC URB	SEDE NO PRINCIPAL		CORRALES	20 Mbps	Antigua
86	115218000209	IE SAN LUIS BELTRAN - SEDE PPAL	SEDE PRINCIPAL	KR 1 3 36	COVARAC HIA	20 Mbps	Antigua
87	315223000119	IE TECNICA NACIONALIZADA PABLO VI - SEDE PPAL	SEDE PRINCIPAL	IND AV EL CHUSCAL	CUBARA	20 Mbps	Antigua
88	115224000067	IE SAN FELIPE - SEDE PPAL	SEDE PRINCIPAL	IND CENTRO DE CUCAITA	CUCAITA	20 Mbps	Antigua
89	115226000056	IE SANTO DOMINGO SAVIO - SEDE PPAL	SEDE PRINCIPAL	KR 3 3 32	CUITIVA	20 Mbps	Antigua
90	115244000012	IE JOSE SANTOS GUTIERREZ - SEDE PPAL	SEDE PRINCIPAL	KR 3 1 90	EL COCUY	20 Mbps	Antigua
91	115248000017	IE TECNICA AGROINDUSTRIAL EL ESPINO - SEDE PPAL	SEDE PRINCIPAL	KR 5 6 57	EL ESPINO	20 Mbps	Antigua
92	115272000010	IE TECNICA DE FIRAVITOBA - SEDE PPAL	SEDE PRINCIPAL	KR 2 5 180	FIRAVITOB A	20 Mbps	Antigua
93	115272000028	SEDE CONC ALIANZA PARA EL PROGRESO	SEDE NO PRINCIPAL		FIRAVITOB A	20 Mbps	Antigua
94	115276000014	IE HECTOR JULIO RANGEL QUINTERO - SEDE PPAL	SEDE PRINCIPAL	CL 3 3 17	FLORESTA	20 Mbps	Antigua
95	115276000031	SEDE COL EDUC BAS SIMON BOLIVAR	SEDE NO PRINCIPAL		FLORESTA	15 Mbps	Antigua
96	115296000011	IE JUAN JOSE REYES PATRIA - SEDE PPAL	SEDE PRINCIPAL	CL 4 5 A 13	GAMEZA	20 Mbps	Antigua
97	115296000029	SEDE CONC FCO JOSE DE CALDAS	SEDE NO PRINCIPAL		GAMEZA	20 Mbps	Antigua
98	115299000054	CONC URB MIXTA	SEDE NO PRINCIPAL	CLL 9 6-35	GARAGOA	20 Mbps	Antigua
99	115299000011	IE TECNICO INDUSTRIAL MARCO AURELIO BERNAL - SEDE PPAL	SEDE PRINCIPAL	KR 8 10 40	GARAGOA	20 Mbps	Antigua
100	115299000038	IE TECNICA SAN LUIS - SEDE PPAL	SEDE PRINCIPAL	KR 9 14 65	GARAGOA	20 Mbps	Antigua
101	115317000016	IE TECNICA SAN DIEGO DE ALCALA - SEDE PPAL	SEDE PRINCIPAL	CL 4 2 30	GUACAMA YAS	20 Mbps	Antigua
102	115322000024	IE TECNICA VALLE DE TENZA - SEDE PPAL	SEDE PRINCIPAL	IND KILOMETRO 1 VIA SUTATENZA	GUATEQUE	20 Mbps	Antigua
103	115322000016	IE TECNICA ENRIQUE OLAYA HERRERA - SEDE PPAL	SEDE PRINCIPAL	KR 5 1 117	GUATEQUE	20 Mbps	Antigua
104	115322000041	CONC ALIANZA	SEDE NO PRINCIPAL	CR 6 NO 5 17	GUATEQUE	20 Mbps	Antigua
105	115322000237	IE TEC ENRIQUE OLAYA HERRERA SEDE COL BAS HORTENSIA PERILLA	SEDE NO PRINCIPAL		GUATEQUE	20 Mbps	Antigua
106	215325000321	IE TECNICA LAS MERCEDES - SEDE PPAL	SEDE PRINCIPAL	KR 6 9 60	GUAYATA	20 Mbps	Antigua
107	115332000294	IE NORMAL SUPERIOR NUESTRA SEÑORA DEL ROSARIO - SEDE PPAL	SEDE PRINCIPAL	KR 5 5 21	GUICAN	20 Mbps	Antigua
108	315362000093	IE TECNICA SERGIO CAMARGO - SEDE PPAL	SEDE PRINCIPAL	CL 1 B 5 60	IZA	20 Mbps	Antigua
109	115362000019	IE TECNICA SERGIO CAMARGO SEDE CONC SERGIO CAMARGO	SEDE NO PRINCIPAL		IZA	15 Mbps	Antigua
110	115367000017	IE TECNICO COMERCIAL - SEDE PPAL	SEDE PRINCIPAL	KR 4 12 30	JENESANO	20 Mbps	Antigua
111	115367000025	IE TECNICO COMERCIAL SEDE 20 DE JULIO	SEDE NO PRINCIPAL		JENESANO	20 Mbps	Antigua
112	115368000151	IE TECNICA LOPEZ QUEVEDO - SEDE PPAL	SEDE PRINCIPAL	KR 2 2 81	JERICO	20 Mbps	Antigua
113	115368000011	IE TECNICA LOPEZ QUEVEDO SEDE CONC URB KENNEDY	SEDE NO PRINCIPAL		JERICO	15 Mbps	Antigua
114	315380000114	IE LA CANDELARIA - SEDE PPAL	SEDE PRINCIPAL	CL 3 3 C 50	LA CAPILLA	20 Mbps	Antigua
115	115403000011	IE TECNICA NUESTRA SEÑORA DE LAS MERCEDES - SEDE PPAL	SEDE PRINCIPAL	KR 5 6 72	LA UVITA	20 Mbps	Antigua
116	315401000276	IE ALFONSO LOPEZ PUMAREJO - SEDE PPAL	SEDE PRINCIPAL	IND ZONA URB	LA VICTORIA	20 Mbps	Antigua
117	115377000015	IE TECNICA VALENTIN GARCIA - SEDE PPAL	SEDE PRINCIPAL	KR 9 10 44	LABRANZA GRANDE	20 Mbps	Antigua
118	115425000014	IE TECNICA JAIME CAMPOS JACOME DE MACANAL - SEDE PPAL	SEDE PRINCIPAL	CL 3 A 1 82	MACANAL	20 Mbps	Antigua
119	115425000286	IE TECNICA JAIME CAMPOS JACOME DE MACANAL SEDE CONC ESCOLAR URB	SEDE NO PRINCIPAL		MACANAL	15 Mbps	Antigua
120	315442000264	IE JORGE ELIECER GAITAN - SEDE PPAL	SEDE PRINCIPAL	KR 3 5 75	MARIPI	20 Mbps	Antigua
121	115455000027	IE SERGIO CAMARGO - SEDE PPAL	SEDE PRINCIPAL	CL 3 12 147	MIRAFLORES	20 Mbps	Antigua



GOBERNACIÓN DE
Boyacá

12 2	115455000043	IE SERGIO CAMARGO SEDE RAFAEL URIBE URIBE	SEDE NO PRINCIPAL		MIRAFLORES	20 Mbps	Antigua
12 3	115464000242	IE TECNICA LISANDRO CELY - SEDE PPAL	SEDE PRINCIPAL	KR 6 3 72	MONGUA	20 Mbps	Antigua
12 4	115464000030	CONC POLICARPA SALAVARRIETA	SEDE NO PRINCIPAL	CRA 6 NO-	MONGUA	20 Mbps	Antigua
12 5	115466000011	IE TECNICA JOSE ACEVEDO Y GOMEZ - SEDE PPAL	SEDE PRINCIPAL	KR 6 CL 6	MONGUI	20 Mbps	Antigua
12 6	115466000151	IE TECNICA DE MONGUI - SEDE PPAL	SEDE PRINCIPAL	KR 4 4 63	MONGUI	20 Mbps	Antigua
12 7	115469000038	IE TECNICA ANTONIO NARIÑO - SEDE PPAL	SEDE PRINCIPAL	IND CLL 19 NO 13 SALIDA ALTO DEL GRANADILLO	MONQUIR A	20 Mbps	Antigua
12 8	115476000124	IE TECNICA SANTA CRUZ DE MOTAVITA - SEDE PPAL	SEDE PRINCIPAL	IND CENTRO	MOTAVITA	20 Mbps	Antigua
12 9	315480000341	IE SAN MARCOS - SEDE PPAL	SEDE PRINCIPAL	KR 3 4 02	MUZO	20 Mbps	Antigua
13 0	215491000348	IE TECNICA DE NAZARETH - SEDE PPAL	SEDE PRINCIPAL	CL 5 # 5 104	NOBSA	20 Mbps	Antigua
13 1	115491000017	IE TECNICA DE NOBSA - SEDE PPAL	SEDE PRINCIPAL	CL 8 4 00	NOBSA	20 Mbps	Antigua
13 2	115494000131	IE NUESTRA SEÑORA DE LA ANTIGUA - SEDE PPAL	SEDE PRINCIPAL	CL 4 4 42	NUEVO COLON	20 Mbps	Antigua
13 3	115500000084	IE NICOLAS CUERVO Y ROJAS - SEDE PPAL	SEDE PRINCIPAL	KR 5 5 10	OICATA	20 Mbps	Antigua
13 4	115507000012	IE SAN IGNACIO DE LOYOLA - SEDE PPAL	SEDE PRINCIPAL	CL 2 6 20	OTANCHE	20 Mbps	Antigua
13 5	315511000018	IE TECNICA HONORIO ANGEL Y OLARTE - SEDE PPAL	SEDE PRINCIPAL	KR 2 4 08	PACHAVIT A	20 Mbps	Antigua
13 6	115514000249	IE DE EDUCACION BASICA Y MEDIA TECNICA JOSE ANTONIO PAEZ - SEDE PPAL	SEDE PRINCIPAL	KR 4 1 131	PAEZ	20 Mbps	Antigua
13 7	115516000025	IE ARMANDO SOLANO - SEDE PPAL	SEDE PRINCIPAL	CL 25 13 174	PAIPA	20 Mbps	Antigua
13 8	115518000219	IE AGROPECUARIA - SEDE PPAL	SEDE PRINCIPAL	IND CENTRO	PAJARITO	20 Mbps	Antigua
13 9	115522000126	IE TECNICA DE PANQUEBA - SEDE PPAL	SEDE PRINCIPAL	KR 5 4 27	PANQUEBA	20 Mbps	Antigua
14 0	115531000015	IE TECNICO NACIONALIZADO DE PAUNA - SEDE PPAL	SEDE PRINCIPAL	CL 4 5 63	PAUNA	20 Mbps	Antigua
14 1	115533000179	IE TECNICO SIMONA AMAYA - SEDE PPAL	SEDE PRINCIPAL	CL 3 3 26	PAYA	20 Mbps	Antigua
14 2	115537000025	IE TECNICA INDUSTRIAL Y MINERA - SEDE PPAL	SEDE PRINCIPAL	IND BR GAITÁN	PAZ DE RIO	20 Mbps	Antigua
14 3	115542000025	IE INDALECIO VASQUEZ - SEDE PPAL	SEDE PRINCIPAL	IND KR 5 VÍA A SOGAMOSO	PESCA	20 Mbps	Antigua
14 4	115550000191	IE RAMON BARRANTES - SEDE PPAL	SEDE PRINCIPAL	CL 2 4 50	PISBA	20 Mbps	Antigua
14 5	115572000321	IE JOSE ANTONIO GALAN - SEDE PPAL	SEDE PRINCIPAL	KR 5 CON CL 26 EQ	PUERTO BOYACA	20 Mbps	Antigua
14 6	115572000348	IE JOHN F KENNEDY - SEDE PPAL	SEDE PRINCIPAL	KR 3 A 7 01	PUERTO BOYACA	20 Mbps	Antigua
14 7	115572000011	IE SAN PEDRO CLAVER- SEDE PPAL	SEDE PRINCIPAL	KR 5 19 32	PUERTO BOYACA	20 Mbps	Antigua
14 8	115572000062	IE ANTONIA SANTOS - SEDE PPAL	SEDE PRINCIPAL	KR 2 7 21	PUERTO BOYACA	20 Mbps	Antigua
14 9	215572000334	I.E. EL PRADO - SEDE PRINCIPAL	SEDE PRINCIPAL	VDA CALDERON	PUERTO BOYACA	15 Mbps	Antigua
15 0	215572000938	I.E. TECNICA AGROPECUARIA EL MARFIL - SEDE PRINCIPAL	SEDE PRINCIPAL	VDA. EL MARFIL	PUERTO BOYACA	15 Mbps	Antigua
15 1	215580000041	IE TECNICA NUESTRA SEÑORA DE LA PAZ - SEDE PPAL	SEDE PRINCIPAL	CL 11 6 40	QUIPAMA	20 Mbps	Antigua
15 2	115599000013	IE TECNICA JOSE IGNACIO DE MARQUEZ - SEDE PPAL	SEDE PRINCIPAL	KR 8 7 91	RAMIRIQUI	20 Mbps	Antigua
15 3	115599000251	IE TECNICA JOSE IGNACIO DE MARQUEZ SEDE CARLOS RINCON	SEDE NO PRINCIPAL		RAMIRIQUI	20 Mbps	Antigua
15 4	115600000014	IE SAN ANTONIO - SEDE PPAL	SEDE PRINCIPAL	CL 3 4 89	RAQUIRA	20 Mbps	Antigua
15 5	315600000226	IE SAN ANTONIO SEDE COL EL SOL	SEDE NO PRINCIPAL		RAQUIRA	20 Mbps	Antigua
15 6	315621000218	IE TECNICA AGROPECUARIA SAN RAFAEL - SEDE PPAL	SEDE PRINCIPAL	KR 4 5 08	RONDON	20 Mbps	Antigua
15 7	215632000592	IE NORMAL SUPERIOR - SEDE PPAL	SEDE PRINCIPAL	VDA RESGUARDO	SABOYA	20 Mbps	Antigua
15 8	115632000024	IE NORMAL SUPERIOR SEDE CONC URB JONH F KENNEDY	SEDE NO PRINCIPAL		SABOYA	20 Mbps	Antigua
15 9	315638000050	IE NUEVA GENERACION - SEDE PPAL	SEDE PRINCIPAL	CL 6 6 32	SACHICA	20 Mbps	Antigua
16 0	115646000019	I.E. TECNICA NACIONALIZADA DE SAMACA - SEDE PRINCIPAL	SEDE PRINCIPAL	KR 5 NRO 8 65	SAMACA	20 Mbps	Antigua



16 1	115646000230	IE TECNICA NACIONALIZADA DE SAMACA - SEDE FRAY JUAN DE LOS BRRS	SEDE NO PRINCIPAL		SAMACA	20 Mbps	Antigua
16 2	315660000012	IE TECNICA ANTONIO NARINO - SEDE PPAL	SEDE PRINCIPAL	CL 5 7 12	SAN EDUARDO	20 Mbps	Antigua
16 3	115664000123	IE HORIZONTES - SEDE PPAL	SEDE PRINCIPAL	KR 3 1 49	SAN JOSE DE PARE	20 Mbps	Antigua
16 4	115664000018	IE HORIZONTES SEDE COL DPTAL HORIZONTES SECCION PRIMARIA	SEDE NO PRINCIPAL		SAN JOSÉ DE PARE	20 Mbps	Antigua
16 5	115667000027	IE SAN LUIS DE GACENO - SEDE PPAL	SEDE PRINCIPAL	IND CASCO URB	SAN LUIS DE GACENO	20 Mbps	Antigua
16 6	215667000048	I.E. NUEVA ESPERANZA - SEDE PRINCIPAL	SEDE PRINCIPAL	INSPECCION SANTA TERESA	SAN LUIS DE GACENO	15 Mbps	Antigua
16 7	215667000153	I.E. TELEPALMERITAS - SEDE PRINCIPAL	SEDE PRINCIPAL	VDA PALMERITAS	SAN LUIS DE GACENO	15 Mbps	Antigua
16 8	115673000012	IE NORMAL SUPERIOR - SEDE PPAL	SEDE PRINCIPAL	CL 2 A 4 51	SAN MATEO	20 Mbps	Antigua
16 9	115676000013	IE ALFONSO VANEGAS SIERRA - SEDE PPAL	SEDE PRINCIPAL	KR 5 SUR 3 61	SAN MIGUEL DE SEMA	20 Mbps	Antigua
17 0	315681000331	IE TECNICA PABLO VALETTE - SEDE PPAL	SEDE PRINCIPAL	KR 2 2 72	SAN PABLO DE BORBUR	20 Mbps	Antigua
17 1	315690000416	IE TECNICO JACINTO VEGA - SEDE PPAL	SEDE PRINCIPAL	KR 4 A 4 56	SANTA MARIA	20 Mbps	Antigua
17 2	115693000043	IE CASILDA ZAFRA - SEDE PPAL	SEDE PRINCIPAL	CL 13 6 11	SANTA ROSA DE VITERBO	20 Mbps	Antigua
17 3	115693000035	IE CARLOS ARTURO TORRES PEÑA - SEDE PPAL	SEDE PRINCIPAL	CL 11 2 50	SANTA ROSA DE VITERBO	20 Mbps	Antigua
17 4	115696000010	IE TECNICO AGROPECUARIO - SEDE PPAL	SEDE PRINCIPAL	KR 4 3 44	SANTA SOFIA	20 Mbps	Antigua
17 5	115686000011	IE TECNICA ANTONIO RICAURTE - SEDE PPAL	SEDE PRINCIPAL	KR 3 3 54	SANTANA	20 Mbps	Antigua
17 6	115720000212	IE TECNICA NUESTRA SEÑORA DEL ROSARIO - SEDE PPAL	SEDE PRINCIPAL	KR 5 7 15	SATIVANO RTE	20 Mbps	Antigua
17 7	115723000167	IE TECNICA SENOR DE LOS MILAGROS - SEDE PPAL	SEDE PRINCIPAL	CL 3 1 59	SATIVASUR	20 Mbps	Antigua
17 8	215740000086	IE SANTO DOMINGO SAVIO GAIATO - SEDE PPAL	SEDE PRINCIPAL	VDA TOCAVITA	SIACHOQUE	20 Mbps	Antigua
17 9	215740000060	IE JURUVITA - SEDE PPAL	SEDE PRINCIPAL	VDA JURUVITA	SIACHOQUE	20 Mbps	Antigua
18 0	115740000014	IE TECNICA IGNACIO GIL SANABRIA - SEDE PPAL	SEDE PRINCIPAL	KR 6 1 68	SIACHOQUE	20 Mbps	Antigua
18 1	115753000013	IE JUAN JOSE RONDON - SEDE PPAL	SEDE PRINCIPAL	KR 7 5 03	SOATA	20 Mbps	Antigua
18 2	315753000021	IE NORMAL SUPERIOR LA PRESENTACION - SEDE PPAL	SEDE PRINCIPAL	KR 3 10 32	SOATA	20 Mbps	Antigua
18 3	115757000026	IE TECNICA PEDRO JOSE SARMIENTO - SEDE PPAL	SEDE PRINCIPAL	CL 6 5 26	SOCHA	20 Mbps	Antigua
18 4	115757000395	IE ESCUELA NORMAL SUPERIOR - SEDE PPAL	SEDE PRINCIPAL	KR 7 3 28	SOCHA	20 Mbps	Antigua
18 5	115755000371	IE TECNICO FRANCISCO JOSE DE CALDAS - SEDE PPAL	SEDE PRINCIPAL	CL 6 2 44	SOCOTA	20 Mbps	Antigua
18 6	215761000167	IE TECNICA JOSE BENIGNO PERILLA - SEDE PPAL	SEDE PRINCIPAL	CL 7 4 54	SOMONDOCO	20 Mbps	Antigua
18 7	315762000076	IE DE SORA - SEDE PPAL	SEDE PRINCIPAL	CL 3 2 59	SORA	20 Mbps	Antigua
18 8	115764000082	IE SIMON BOLIVAR - SEDE PPAL	SEDE PRINCIPAL	KR 6 4 00	SORACA	20 Mbps	Antigua
18 9	115763000291	IE TECNICA PABLO VI - SEDE PPAL	SEDE PRINCIPAL	CL 6 6 03	SOTAQUIRA	20 Mbps	Antigua
19 0	115774000021	IE NUESTRA SEÑORA DEL CARMEN - SEDE PRINCIPAL	SEDE PRINCIPAL	CL 2 3 15	SUSACON	20 Mbps	Antigua
19 1	315776000133	IE HECTOR JULIO GOMEZ - SEDE PPAL	SEDE PRINCIPAL	CL 3 3 51	SUTAMARCAN	20 Mbps	Antigua
19 2	315778000181	IE TECNICA SAN BARTOLOME - SEDE PPAL	SEDE PRINCIPAL	CL 3 7 46	SUTATENZA	20 Mbps	Antigua
19 3	115790000031	IE JORGE GUILLERMO MOJICA MARQUEZ - SEDE PPAL	SEDE PRINCIPAL	CL 5 5 01	TASCO	20 Mbps	Antigua
19 4	115798000014	IE TECNICA JOSE GABRIEL CARVAJAL GARCIA - SEDE PRINCIPAL	SEDE PRINCIPAL	KR 5 4 82	TENZA	20 Mbps	Antigua
19 5	115804000021	IE GUSTAVO ROMERO HERNANDEZ - SEDE PPAL	SEDE PRINCIPAL	CL 1 3 91	TIBANA	20 Mbps	Antigua
19 6	315806000214	IE JORGE CLEMENTE PALACIOS - SEDE PPAL	SEDE PRINCIPAL	CL 2 4 A 06	TIBASOSA	20 Mbps	Antigua



197	115808000026	IE MARIANO OSPINA PEREZ - SEDE PPAL	SEDE PRINCIPAL	KR 4 A 2 140	TINJACA	20 Mbps	Antigua
198	115810000220	IE LUCAS CABALLERO CALDERON - SEDE PPAL	SEDE PRINCIPAL	KR 2 6 15	TIPACOQUE	20 Mbps	Antigua
199	115814000011	IE TECNICA PLINIO MENDOZA NEIRA - SEDE PPAL	SEDE PRINCIPAL	KILOMETRO 1 VIA A PAIPA	TOCA	20 Mbps	Antigua
200	115814000046	I.E. PLINIO MENDOZA NEIRA SEDE SECCIÓN POLICARPA SALAVARRIETA	SEDE NO PRINCIPAL	CLL 5 # 6 12	TOCA	20 Mbps	Antigua
201	315816000191	IE HAYDEE CAMACHO SAAVEDRA - SEDE PPAL	SEDE PRINCIPAL	CL 2 5 35	TOGUI	20 Mbps	Antigua
202	115820000023	IE TECNICA CARLOS JULIO UMAÑA TORRES - SEDE PPAL	SEDE PRINCIPAL	CL 5 5 17	TOPAGA	20 Mbps	Antigua
203	115822000152	IE JORGE ELIECER GAITAN - SEDE PPAL	SEDE PRINCIPAL	KR 3 4 40	TOTA	20 Mbps	Antigua
204	115832000151	IE LUIS GUILLERMO ROJAS BARRERA - SEDE PPAL	SEDE PRINCIPAL	CL 3 3 27	TUNUNGU A	20 Mbps	Antigua
205	115835000011	IE DIEGO DE TORRES - SEDE PPAL	SEDE PRINCIPAL	KR 5 3 31	TURMEQUE	20 Mbps	Antigua
206	115835000283	IE TECNICA INDUSTRIAL - SEDE PPAL	SEDE PRINCIPAL	KR 3 4 74	TURMEQUE	20 Mbps	Antigua
207	115837000256	IE TECNICA CHICAMOCHA - SEDE PPAL	SEDE PRINCIPAL	IND CENTRO	TUTA	20 Mbps	Antigua
208	115837000035	IE TECNICA CHICAMOCHA SEDE COL KENNEDY	SEDE NO PRINCIPAL		TUTA	20 Mbps	Antigua
209	115839000105	IE TECNICA PIO MORANTES - SEDE PPAL	SEDE PRINCIPAL	IND CENTRO	TUTAZA	20 Mbps	Antigua
210	115842000272	IE TECNICA SAN IGNACIO - SEDE PPAL	SEDE PRINCIPAL	CL 5 6 70	UMBITA	20 Mbps	Antigua
211	215842000013	I.E. TECNICA AGROPECUARIA - SEDE PRINCIPAL	SEDE PRINCIPAL	VDA CHUSCAL	UMBITA	15 Mbps	Antigua
212	215842000196	I.E. DIVINO NIÑO - SEDE PRINCIPAL	SEDE PRINCIPAL	VDA BOSQUE	UMBITA	15 Mbps	Antigua
213	215842000226	I.E. SAN ISIDRO - SEDE PRINCIPAL	SEDE PRINCIPAL	VDA SISA ARRIBA	UMBITA	15 Mbps	Antigua
214	115861000011	IE FRANCISCO DE PAULA SANTANDER - SEDE PPAL	SEDE PRINCIPAL	KR 2 9 85	VENTAQUE MADA	20 Mbps	Antigua
215	115407000023	IE TECNICA Y ACADEMICA ANTONIO NARIÑO - SEDE PPAL	SEDE PRINCIPAL	TV 10 25 15	VILLA DE LEYVA	20 Mbps	Antigua
216	115407000015	IE TECNICA INDUSTRIAL ANTONIO RICAURTE - SEDE PPAL	SEDE PRINCIPAL	KR 9 15 33	VILLA DE LEYVA	20 Mbps	Antigua
217	115879000221	IE TECNICA AGROPECUARIA - SEDE PPAL	SEDE PRINCIPAL	CL 2 4 03	VIRACACHA	20 Mbps	Antigua
218	315022000196	IE ENRIQUE SUAREZ - SEDE PPAL	SEDE PRINCIPAL	KR 3 1 15	ZETAQUIRA	20 Mbps	Antigua
219	115897000221	IE SAN JOSE DE LA FLORIDA - SEDE PPAL	SEDE PRINCIPAL	KR 3 11 25	ZETAQUIRA	20 Mbps	Antigua
220	115469800018	I.E. TECNICA ANTONIO NARIÑO SEDE ANEXA	SEDE NO PRINCIPAL	KR 9 16 57	MONIQUIRÁ	20 Mbps	Nueva
221	115491000041	I.E. TECNICA DE NOBSA CONC KENNEDY	SEDE NO PRINCIPAL	CL 6 6 75	NOBSA	20 Mbps	Nueva
222	115299800018	I.E. TECNICA SAN LUIS ESCUELA ANEXA	SEDE NO PRINCIPAL	KR 10 9 57	GARAGOA	20 Mbps	Nueva
223	115686000127	I.E. TECNICA ANTONIO RICAURTE COL ANTONIO RICAURTE - PRIMARIA	SEDE NO PRINCIPAL	IND CASCO URB	SANTANA	20 Mbps	Nueva
224	115469800000	I.E. TECNICA ANTONIO NARIÑO SEDE CENTRAL	SEDE NO PRINCIPAL	KR 3 16 84	MONIQUIRÁ	20 Mbps	Nueva
225	115480000031	I.E. SAN MARCOS CONC URB JOSE FRANCISCO MAHECHA	SEDE NO PRINCIPAL	BRR CHICO ALTO	MUZO	20 Mbps	Nueva
226	115176000131	I.E. TECNICA INDUSTRIAL JULIO FLOREZ CONC ALIANZA PARA EL PROGRESO	SEDE NO PRINCIPAL	CR. 5 NO. CLL. 11 Y 12-	CHIQUINQUIRÁ	20 Mbps	Nueva
227	115507000039	I.E. SAN IGNACIO DE LOYOLA CONC PABLO SEXTO	SEDE NO PRINCIPAL	CLL 2 N° 6-49	OTANCHE	20 Mbps	Nueva
228	115861000259	I.E. FRANCISCO DE PAULA SANTANDER COL DE EDUC BAS SIMON BOLIVAR	SEDE NO PRINCIPAL	CL 10 3 18	VENTAQUE MADA	20 Mbps	Nueva
229	115176000165	I.E. LICEO NACIONAL JOSE JOAQUIN CASAS COL BAS MAYOR	SEDE NO PRINCIPAL	KR 8 14 86	CHIQUINQUIRÁ	20 Mbps	Nueva
230	115407000058	I.E. TECNICA INDUSTRIAL ANTONIO RICAURTE CONC CAMILO TORRRES	SEDE NO PRINCIPAL	CRA 8 NO 13 -13	VILLA DE LEYVA	20 Mbps	Nueva
231	115176000114	I.E. TECNICO INDUSTRIAL JULIO FLOREZ COL BAS SANTA CECILIA	SEDE NO PRINCIPAL	CL 11 14 47	CHIQUINQUIRÁ	20 Mbps	Nueva
232	115223000276	I.E. TECNICA NACIONALIZADA PABLO VI CONC SAN MIGUEL	SEDE NO PRINCIPAL	BRR JARDIN	CUBARÁ	20 Mbps	Nueva
233	115814000020	I.E. TECNICA RAFAEL URIBE SEDE RAFAEL URIBE URIBE	SEDE NO PRINCIPAL	CENTRO SALIDA A TUNJA	TOCA	20 Mbps	Nueva



23 4	115183000049	I.E. NORMAL SUPERIOR SAGRADO CORAZON ESC NORMAL SUPERIOR SAGRADO CORAZON - ANEXA	SEDE NO PRINCIPAL	CENTRO	CHITA	20 Mbps	Nueva
23 5	115776000011	I.E. HECTOR JULIO GOMEZ CONCENTRACION KENNEDY	SEDE NO PRINCIPAL	KR 3 2 73	SUTAMARC HÁN	20 Mbps	Nueva
23 6	115806000037	I.E. JORGE CLEMENTE PALACIOS COL DE BASI PRI JORGE CLEMENTE PALACIOS	SEDE NO PRINCIPAL	CLL 3° N°10-42	TIBASOSA	20 Mbps	Nueva
23 7	115204000010	I.E. INTEGRADO ESC URB MIXTA	SEDE NO PRINCIPAL	KR 3 2 56	CÓMBITA	20 Mbps	Nueva
23 8	115638000018	I.E. NUEVA GENERACION CONC URB MIXTA	SEDE NO PRINCIPAL	CRA 5 NO 3-26	SÁCHICA	20 Mbps	Nueva
23 9	115740000022	I.E. TECNICA IGNACIO GIL SANABRIA CONC URB MIXTA	SEDE NO PRINCIPAL	CENTRO	SIACHOQUE	20 Mbps	Nueva
24 0	115790000295	I.E. JORGE GUILLERMO MOJICA MARQUEZ ESCUELA URBANA EL GIRON	SEDE NO PRINCIPAL	TV 7 2 63	TASCO	20 Mbps	Nueva
24 1	115696000028	I.E. TECNICO AGROPECUARIO CONC URB SIMÓN BOLÍVAR	SEDE NO PRINCIPAL	KR 5 4 35	SANTA SOFÍA	20 Mbps	Nueva
24 2	115469000402	I.E. TECNICA ANTONIO NARIÑO SEDE ANTONIO RICAURTE	SEDE NO PRINCIPAL	IND CLL 19 NO 10 SALIDA ALTO DEL GRANADILLO	MONIQUIRÁ	20 Mbps	Nueva
24 3	115804000048	I.E. GUSTAVO ROMERO HERNANDEZ LA ESPERANZA	SEDE NO PRINCIPAL	IND CENTRO	TIBANÁ	20 Mbps	Nueva
24 4	115763000046	I.E. TECNICA PABLO VI CON FELIPE PEREZ	SEDE NO PRINCIPAL	CASCO URB	SOTAQUIRÁ	20 Mbps	Nueva
24 5	215516000933	I.E. EL ROSARIO CONC. LA PRADERA	SEDE NO PRINCIPAL	CL 9 B 23 66	PAIPA	20 Mbps	Nueva
24 6	115542000050	I.E. INDALECIO VASQUEZ EL LIBERTADOR	SEDE NO PRINCIPAL	CLL 4 NO 4-49	PESCA	20 Mbps	Nueva
24 7	115572000054	I.E. ANTONIA SANTOS SIMON BOLIVAR	SEDE NO PRINCIPAL	CLLE 3A N 3-17 PUEBLO NUEVO	PUERTO BOYACÁ	20 Mbps	Nueva
24 8	115690000018	I.E. TECNICO JACINTO VEGA CONC URB	SEDE NO PRINCIPAL	BRR CENTRO	SANTA MARÍA	20 Mbps	Nueva
24 9	115820000058	I.E. TECNICA CARLOS JULIO UMAÑA TORRES CONC URB	SEDE NO PRINCIPAL	CASCO URB	TÓPAGA	20 Mbps	Nueva
25 0	115407800011	I.E. TECNICA Y ACADEMICA ANTONIO NARIÑO SEDE ANEXA	SEDE NO PRINCIPAL	KR 9 13 54	VILLA DE LEYVA	20 Mbps	Nueva
25 1	115466000037	I.E. TECNICA JOSE ACEVEDO Y GOMEZ JUAN BAUTISTA CUJAR	SEDE NO PRINCIPAL	BR DIVINA MISERICORDIA	MONGUÍ	20 Mbps	Nueva
25 2	115407800020	I.E. TECNICA Y ACADEMICA ANTONIO NARIÑO SEDE CAMPESTRE	SEDE NO PRINCIPAL	TV 10 25 15	VILLA DE LEYVA	20 Mbps	Nueva
25 3	215407000222	I.E. TECNICA Y ACADEMICA ANTONIO NARIÑO DURUELO	SEDE NO PRINCIPAL	CL 12 4 32	VILLA DE LEYVA	20 Mbps	Nueva
25 4	115531000023	I.E. TECNICO NACIONALIZADO DE PAUNA CONC ALIANZA PARA EL PROGRESO	SEDE NO PRINCIPAL	CR3 NO- 8 - 141	PAUNA	20 Mbps	Nueva
25 5	115469000054	I.E. TECNICA ANTONIO NARIÑO SEDE GASPAR RAMIREZ	SEDE NO PRINCIPAL	CLL 19 NO 10 SALIDA ALTO DEL GRANADILLO	MONIQUIRÁ	20 Mbps	Nueva
25 6	115537000297	I.E. TECNICA INDUSTRIAL Y MINERA CONC JHON F KENNEDY	SEDE NO PRINCIPAL	BRR LA PAZ	PAZ DE RÍO	20 Mbps	Nueva
25 7	115224000059	I.E. SAN FELIPE CONC SAN FELIPE	SEDE NO PRINCIPAL	IND CENTRO DE CUCAITA	CUCAITA	20 Mbps	Nueva
25 8	115185000011	I.E. SAN PEDRO CLAVER CONC URB MIXTA	SEDE NO PRINCIPAL	CENTRO	CHITARAQUE	20 Mbps	Nueva
25 9	115667000035	I.E. SAN LUIS DE GACENO CONC URB MIXTA	SEDE NO PRINCIPAL	CASCO URB	SAN LUIS DE GACENO	20 Mbps	Nueva
26 0	115897000026	I.E. SAN JOSE DE LA FLORIDA ESC URB	SEDE NO PRINCIPAL	KR 3 NO 9-23	ZETAQUIRÁ	20 Mbps	Nueva
26 1	115476000043	I.E. TECNICA SANTA CRUZ DE MOTAVITA CONC URB MIX	SEDE NO PRINCIPAL	MOTAVITA-CENTRO	MOTAVITA	20 Mbps	Nueva
26 2	115572001131	I.E. ANTONIA SANTOS CRISTO REY	SEDE NO PRINCIPAL	BARRIO CRISTO REY	PUERTO BOYACÁ	20 Mbps	Nueva
26 3	115176000181	I.E. LICEO NACIONAL JOSE JOAQUIN CASAS CONC ROMULO ROZO	SEDE NO PRINCIPAL	CL 17 14 B 28	CHIQUINQUIRÁ	20 Mbps	Nueva
26 4	115176000823	I.E. LICEO NACIONAL JOSE JOAQUIN CASAS CONC VILLA DEL ROSARIO	SEDE NO PRINCIPAL	CL 10 B SUR 7 54	CHIQUINQUIRÁ	20 Mbps	Nueva
26 5	115822000039	I.E. JORGE ELIECER GAITAN CONC URB	SEDE NO PRINCIPAL	CASCO URB	TOTA	20 Mbps	Nueva
26 6	415580000512	I.E. TECNICA NUESTRA SEÑORA DE LA PAZ COL TECNICA NUESTRA SRA DE LA PAZ - PRIMARIA	SEDE NO PRINCIPAL	CR 4 N 8-48	QUÍPAMA	20 Mbps	Nueva
26 7	115816000027	I.E. HAYDEE CAMACHO SAAVEDRA COL NORBERTO FORERO GARCIA	SEDE NO PRINCIPAL	KR 4 1 15	TOGÚÍ	20 Mbps	Nueva



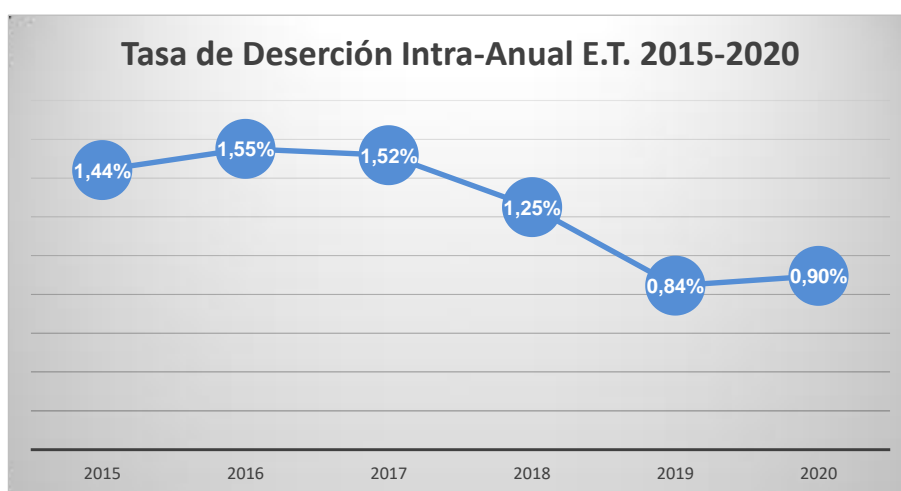
268	115755000011	I.E. TECNICO FRANCISCO JOSE DE CALDAS ESC URB DE VARONES	SEDE NO PRINCIPAL	CASCO URB	SOCOTÁ	20 Mbps	Nueva
269	115842000035	I.E. TECNICA SAN IGNACIO CONC URB	SEDE NO PRINCIPAL	TV 4 4 04 BR CASCO URB	UMBITA	20 Mbps	Nueva
270	115377000023	I.E. TECNICA VALENTIN GARCIA CONC URB	SEDE NO PRINCIPAL	CASCO URB	LABRANZA GRANDE	20 Mbps	Nueva
271	115835000020	I.E. TECNICA INDUSTRIAL CONC URB MIXTA	SEDE NO PRINCIPAL	KR 4 0 85	TURMEQUÉ	20 Mbps	Nueva
272	115176000726	I.E. TECNICO COMERCIAL SAGRADO CORAZON DE JESUS COL DE EDUC BAS ANTONIA SANTOS	SEDE NO PRINCIPAL	CL 32 12 13	CHIQUINQUIRÁ	20 Mbps	Nueva
273	115762000051	I.E. DE SORA CONC URB MIXTA DE SORA	SEDE NO PRINCIPAL	IND CENTRO	SORA	20 Mbps	Nueva
274	115810000017	I.E. LUCAS CABALLERO CALDERON ESC URB	SEDE NO PRINCIPAL	PERIMETRO URB	TIPACOQUE	20 Mbps	Nueva
275	115176000203	I.E. TECNICO COMERCIAL SAGRADO CORAZON DE JESUS CONC VERSALLES	SEDE NO PRINCIPAL	CL 27 7 14	CHIQUINQUIRÁ	20 Mbps	Nueva
276	115660000021	I.E. TECNICA ANTONIO NARINO CONC URB MIXTA	SEDE NO PRINCIPAL	CASCO URB	SAN EDUARDO	20 Mbps	Nueva
277	115244000055	I.E. JOSE SANTOS GUTIERREZ CONC URB	SEDE NO PRINCIPAL	CASCO URB	EL COCUY	20 Mbps	Nueva
278	115325000025	I.E. TECNICA LAS MERCEDES CONC URB	SEDE NO PRINCIPAL	CR 5 CLL 9 10	GUAYATÁ	20 Mbps	Nueva
279	315183000510	I.E. JOSE MARIA POTIER SEDE LA MILAGROSA	SEDE NO PRINCIPAL	KR 4 6 116	CHITA	20 Mbps	Nueva
280	115804000030	I.E. GUSTAVO ROMERO HERNANDEZ ALIANZA PARA EL PROGRESO	SEDE NO PRINCIPAL	CL 4 KR 4	TIBANÁ	20 Mbps	Nueva
281	115808800006	I.E. MARIANO OSPINA PEREZ SEDE PRIMARIA	SEDE NO PRINCIPAL	KR 3 5 10	TINJACÁ	20 Mbps	Nueva
282	115293000028	I.E. JUAN JOSE NEIRA CONC URB JUAN J NEIRA	SEDE NO PRINCIPAL	CLL 4 NO 3-77	GACHANTIVÁ	20 Mbps	Nueva
283	115187000035	I.E. AGROPECUARIO CONC URB MIXTA	SEDE NO PRINCIPAL	CENTRO	CHIVATÁ	20 Mbps	Nueva
284	115172000039	I.E. TECNICA NUESTRA SEÑORA DE NAZARETH CONC URB MIXTA	SEDE NO PRINCIPAL	KR 5 5 67	CHINAVITA	20 Mbps	Nueva
285	115676000102	I.E. TECNICA ALFONSO VANEGAS SIERRA SEDE CONC URB MIX	SEDE NO PRINCIPAL	CL 6 8 36	SAN MIGUEL DE SEMA	20 Mbps	Nueva
286	115514000010	I.E. DE EDUCACION BASICA Y MEDIA TECNICA JOSE ANTONIO PAEZ CON. BOLIVAR	SEDE NO PRINCIPAL	CENTRO	PÁEZ	20 Mbps	Nueva
287	115176000157	I.E. TECNICO INDUSTRIAL JULIO FLOREZ CONC MARISCAL SUCRE	SEDE NO PRINCIPAL	CR. 3 NO. 15-26-	CHIQUINQUIRÁ	20 Mbps	Nueva
288	115442000036	I.E. JORGE ELIECER GAITAN CONC URB MIX	SEDE NO PRINCIPAL	CASCO URB	MARIPÍ	20 Mbps	Nueva
289	115109000011	I.E. JOSE MARIA SILVA SALAZAR CONC URB	SEDE NO PRINCIPAL	CENTRO	BUENAVISTA	20 Mbps	Nueva
290	115403000037	I.E. TECNICA NUESTRA SEÑORA DE LAS MERCEDES SEDE PRIMARIA URBANA	SEDE NO PRINCIPAL	CL 4 CON KR 5	LA UVITA	20 Mbps	Nueva
291	115518000171	I.E. AGROPECUARIA COL DEPTAL AGROP PRIMARIA	SEDE NO PRINCIPAL	CTRAL	PAJARITO	20 Mbps	Nueva
292	115798000189	I.E. TECNICA JOSE GABRIEL CARVAJAL GARCIA CONC URB MIXTA	SEDE NO PRINCIPAL	CLL 4 NO 7-16	TENZA	20 Mbps	Nueva
293	215022000035	I.E. TECNICO AGROPECUARIO LA ESMERALDA CONC URB	SEDE NO PRINCIPAL	KR 5 4 33	CHIVOR	20 Mbps	Nueva
294	115162000111	I.E. DE CERINZA CONC JORGE BAEZ	SEDE NO PRINCIPAL	CENT SECT URB	CERINZA	15 Mbps	Nueva
295	115879000043	I.E. TECNICA AGROPECUARIA CON URB LA FUENTE TOSCANO	SEDE NO PRINCIPAL	CRA 4 N° 6-18	VIRACACHÁ	15 Mbps	Nueva
296	115106000010	I.E. TECNICA MANUEL BRICEÑO CONC URB	SEDE NO PRINCIPAL	KR 4 4 39	BRICEÑO	15 Mbps	Nueva
297	115162000014	I.E. DE CERINZA CONC NO 1	SEDE NO PRINCIPAL	CENT SECT URB	CERINZA	15 Mbps	Nueva
298	115380000026	I.E. LA CANDELARIA CON URB	SEDE NO PRINCIPAL	CLL 4 NO 2 02	LA CAPILLA	15 Mbps	Nueva
299	115755000029	I.E. TECNICO FRANCISCO JOSE DE CALDAS ESC URB DE NIÑAS	SEDE NO PRINCIPAL	CASCO URB	SOCOTÁ	15 Mbps	Nueva
300	115218000012	I.E. SAN LUIS BELTRAN CONC URB MIXTA	SEDE NO PRINCIPAL	KR 1 NO 1- 78	COVARAC HÍA	15 Mbps	Nueva

➤ Tasa de Deserción Escolar Intra-Anual 2011-2020.

TASA DE DESERCIÓN ESCOLAR INTRA-ANUAL 2011-2020

Años	Transición			Primaria			Secundaria			Media			TOTAL		
	N° Niñ@s, Adolescentes Desertortes	Matrícula	Tasa de Deserción	N° Niñ@s, Adolescentes Desertortes	Matrícula	Tasa de Deserción	N° Niñ@s, Adolescentes Desertortes	Matrícula	Tasa de Deserción	N° Niñ@s, Adolescentes Desertortes	Matrícula	Tasa de Deserción	N° Niñ@s, Adolescentes Desertortes	Matrícula	Tasa de Deserción
2011	83	10.311	0,80%	563	76.327	0,74%	1.793	59.494	3,01%	611	23.079	2,65%	3.050	169.211	1,80%
2012	104	12.758	0,82%	664	71.605	0,93%	1.942	58.605	3,31%	665	22.519	2,95%	3.375	165.487	2,04%
2013	91	11.354	0,80%	432	69.516	0,62%	1.434	57.433	2,50%	454	21.658	2,10%	2.411	159.961	1,51%
2014	50	10.966	0,46%	292	66.670	0,44%	1.098	57.195	1,92%	349	21.258	1,64%	1.789	156.089	1,15%
2015	51	10.427	0,49%	297	63.996	0,46%	1.422	56.033	2,54%	416	21.258	1,96%	2.186	151.683	1,44%
2016	53	9.694	0,55%	323	62.313	0,52%	1.489	53.891	2,76%	425	21.790	1,95%	2.290	147.688	1,55%
2017	78	9.687	0,81%	301	60.770	0,50%	1.302	51.521	2,53%	497	21.504	2,31%	2.178	143.482	1,52%
2018	45	9.549	0,47%	241	57.931	0,42%	1.064	51.464	2,07%	403	21.247	1,90%	1.753	140.191	1,25%
2019	39	9.025	0,43%	141	56.661	0,25%	684	51.206	1,34%	300	20.861	1,44%	1.164	137.753	0,84%
2020	0	8.977	0,00%	0	55.066	0,00%	865	50.866	1,70%	340	19.653	1,73%	1.205	134.562	0,90%

FUENTE: ANEXO 2 ARCHIVO 1 PROMOCIÓN OFICIAL SIMAT CORTE 1-29-2021

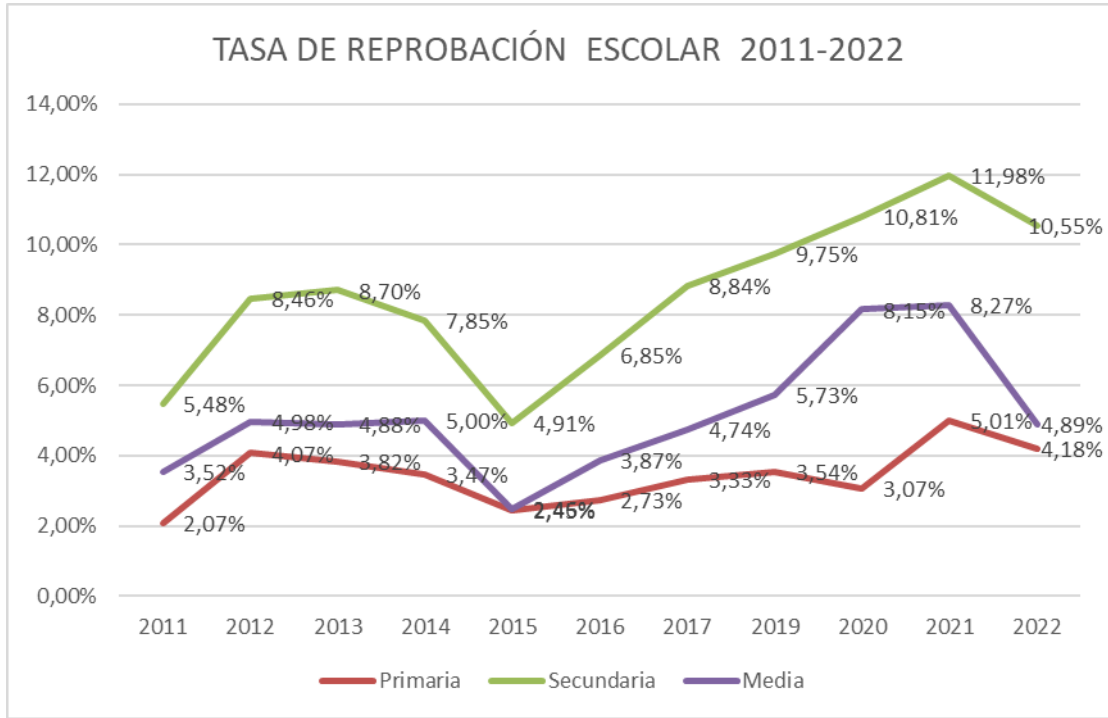


Los datos de deserción Escolar para los años 2020 y 2021, no fueron reportados por los rectores de las Instituciones Educativas. Contamos con los datos de Deserción Escolar dados por el MEN, pero para realizar el análisis de este indicador se requiere que sea del mismo archivo: ANEXO 2 ARCHIVO 1 PROMOCIÓN OFICIAL

➤ Tasa de Reprobación Escolar 2015-2022

TASA DE REPROBACIÓN ESCOLAR 2011-2022

Años	Transición			Primaria			Secundaria			Media			TOTAL		
	N° Niños, Niñas, Adolescentes Reprobados.	Matrícula	Tasa de Reprobación	N° Niños, Niñas, Adolescentes Reprobados.	Matrícula	Tasa de Reprobación	N° Niños, Niñas, Adolescentes Reprobados.	Matrícula	Tasa de Reprobación	N° Niños, Niñas, Adolescentes Reprobados.	Matrícula	Tasa de Reprobación	N° Niños, Niñas, Adolescentes Reprobados.	Matrícula	Tasa de Reprobación
2011	18	10.311	0,17%	1.577	76.327	2,07%	3.261	59.494	5,48%	813	23.079	3,52%	5.669	169.211	3,35%
2012	21	12.758	0,16%	2.913	71.605	4,07%	4.958	58.605	8,46%	1.121	22.519	4,98%	9.013	165.487	5,45%
2013	25	11.354	0,22%	2.654	69.516	3,82%	4.997	57.433	8,70%	1.056	21.658	4,88%	8.732	159.961	5,46%
2014	22	10.966	0,20%	2.314	66.670	3,47%	4.487	57.195	7,85%	1.062	21.258	5,00%	7.885	156.089	5,05%
2015	24	10.427	0,23%	1.568	63.996	2,45%	2.751	56.033	4,91%	524	21.258	2,46%	4.867	151.683	3,21%
2016	15	9.694	0,15%	1.703	62.313	2,73%	3.690	53.891	6,85%	843	21.790	3,87%	6.251	147.688	4,23%
2017	18	9.687	0,19%	2.024	60.770	3,33%	4.555	51.521	8,84%	1.019	21.504	4,74%	7.616	143.482	5,31%
2019	21	9.028	0,23%	2.003	56.661	3,54%	4.994	51.206	9,75%	1.195	20.861	5,73%	8.213	137.756	5,96%
2020	27	9.008	0,30%	1.698	55.299	3,07%	5.522	51.077	10,81%	1.610	19.743	8,15%	8.857	135.127	6,55%
2021	45	9.417	0,48%	2.799	55.849	5,01%	6.345	52.957	11,98%	1.626	19.658	8,27%	10.815	137.881	7,84%
2022	16	9.489	0,17%	2.231	53.325	4,18%	5.285	50.079	10,55%	967	19.777	4,89%	8.499	132.670	6,41%



Fuente: Archivo SIMAT ANEXO2_ARCHIVO1_PROMOCION_OFICIAL M.E.N. Enero 24 de 2011

➤ MATRÍCULA EN EXTRA-EDAD

Matrícula total por edad y grado 2023

GRADO/EDAD	2	3	4	5	6	7	8	9	10	11	12	13	14	15	16	17	18	19	20 y	TOTAL	Matrícula en extraedad	% Extraedad por Grado
Prej	166	4																		170		
Jard	128	381	7	1		1														518		
0*	15	1.987	7.304	324	50	18	7	5	2	2	8	4							1	9.727	47	0,5%
1*	1	21	2.214	8.078	1.241	261	56	35	15	8	9	2	5	3	1					11.950	134	1,1%
2*			11	1.833	7.411	1.742	403	129	50	23	7	7	5	3	2					11.826	226	1,9%
3*				16	1.850	6.670	1.727	502	192	49	32	15	4	7	2	1				11.087	302	2,7%
4*				1	1	5	1.928	6.664	1.702	525	192	64	25	9	4	1	2		1	11.124	298	2,7%
5*					1	1	9	2.083	7.092	1.738	595	223	64	19	8	4	2	1	1	11.841	322	2,7%
6*						1	1	13	2.046	7.113	2.466	1.146	467	151	43	8	6	1	1	13.462	677	5,0%
7*									16	1.934	6.522	2.570	1.318	538	165	39	6	3	2	13.114	733	5,7%
8*	1									6	1.761	6.326	2.636	1.320	516	164	25	7	3	12.764	715	5,6%
9*											11	1.620	5.783	2.440	1.168	457	109	20	18	11.606	604	5,2%
10*											12	1.381	5.622	2.408	1.098	341	92	43	10.997	476	4,3%	
11*												19	1.181	5.520	2.203	809	247	73	10.052	320	3,2%	
12* NS															4	32	33	20	42	131		
13* NS																6	34	18	50	108		
C 1 ad																				55		
C 2 ad															1				1	181		
C 3 ad												7	22	44	57	23	12	6	301	472		
C 4 ad												2	10	45	80	73	26	18	341	595		
C 5 ad													2	15	62	81	46	43	301	550		
C 6 ad														1	18	37	48	24	175	303		
Disc																						
Acel																						
TOTALES	0	311	2.393	9.537	10.254	10.558	10.630	10.953	11.527	11.575	11.629	12.018	11.739	11.403	10.067	4.231	1.500	501	1.589	142.415		

Información con corte a 01 de Febrero de 2021	#	%
Ideal	80.085	56,7%
Normal	54.210	39,6%
Aceptable	4.842	3,6%
Inaceptable	179	0,1%
Eliminado	14	0,0%
TOTAL	139.330	100,0%

Matrícula en extraedad	% Extraedad por Grado	
Matrícula en extraedad	47	0,5%
1*	134	1,1%
2*	226	1,9%
3*	302	2,7%
4*	298	2,7%
5*	322	2,7%
6*	677	5,0%
7*	733	5,7%
8*	715	5,6%
9*	604	5,2%
10*	476	4,3%
11*	320	3,2%
Mat extraedad 1º a 9º	4.031	
Total Matr 1º a 9º	108.554	
% Extraedad	3,71%	
Mat extraedad 0* a 11*	4.874	
Total Mat. 0* a 11*	139.330	
% extraedad	3,50%	
Mat extraedad 1º a 5*	1.282	
Total Matr 1º a 5*	57.608	
% Extraedad	2,23%	
Mat extraedad 6º a 9º	2.749	
Total Matr 6º a 9º	50.946	
% Extraedad	5,40%	

BLOQUE 2. INFORMACIÓN GENERAL DEL ÁREA DE COBERTURA.

7. Detalle la matrícula oficial y no oficial atendida por la ETC durante la vigencia 2022 en los niveles de Educación Inicial, Preescolar, Básica y Media, según los registros del SIMAT y del SIPI, y su variación con respecto al año 2021, en el siguiente gráfico:

TIPO DE ESTABLECIMIENTO	NIVEL EDUCATIVO					
	EDUCACION INICIAL	VARIACION %	EPBM	VARIACION %	ADULTOS	VARIACION %
Establecimientos Educativos Oficiales (No incluir OCBF, SENA)	0	0	132.670	-1,71	6.846	32.2%
Establecimientos Educativos No Oficiales	0	0	12.572	5,5	469	-18.15

8. Mencione las estrategias implementadas por la ETC para mejorar los índices de acceso y permanencia escolar en los EE oficiales y su repercusión en las tasas de deserción y reprobación.

La secretaria de Educación del Departamento adopta el Proceso de Gestión de Cobertura PGCE para la vigencia 2023 expidió la Resolución No. 002541 de fecha 21 de abril de 2022, en las Instituciones Educativas Oficiales y no Oficiales que ofrecen Educación Preescolar, básica y media de los Municipios No certificados del Departamento de Boyacá, cuyo objeto es establecer las directrices, criterios, procedimientos y cronograma para la organización y gestión de cobertura del servicio educativo de acuerdo con los lineamientos establecidos en la Resolución 7797 del 29 de mayo de 2015, expedida por el Ministerio de Educación Nacional, con el fin de garantizar la prestación del servicio educativo de manera oportuna, con calidad, equidad y eficiencia, asegurando el acceso y la permanencia de las niñas, niños, jóvenes y adultos en las instituciones educativas oficiales .de los municipios no certificados del departamento de Boyacá.

En su art. 3º. En sus lineamientos generales del proceso de gestión de la cobertura educativa. En sus Literal 2. Ejecutar estrategias para el acceso y permanencia. Literal 6. Realizar acciones con los programas orientados a garantizar el acceso y la permanencia educativa a la población vulnerable tales como Red Unidos, Familias en Acción, Cajas de Compensación Familiar para la implementación de jornadas escolares complementarias.

Las estrategias de cobertura se concretan en el proceso de Gestión de la Cobertura del Servicio Educativo, ya que es el conjunto de actividades técnicas y administrativas requeridas para hacer eficiente, eficaz y efectivo el acceso y la permanencia de los

estudiantes en el sistema educativo oficial.

De acuerdo a lo anteriormente expuesto en la Secretaría de Educación de Boyacá se adoptan las siguientes estrategias para el acceso y permanencia:

- Programa de Alimentación Escolar para el 100% de la matrícula estudiantil, en cumplimiento con los Lineamientos Técnicos Administrativos según Resolución No. 00335 de 2021, emitida por la Unidad Administrativa Especial de Alimentación Escolar- Alimentos para Aprender (UApA) se entrega Complemento Alimentario en las Modalidades: Almuerzo, Complemento A.M., ración Industrializada y la modalidad fin de semana para las Residencias Escolares de la Comunidad Indígena U'wa.
- Transporte Escolar como estrategia para garantizar el acceso y permanencia con recursos financiados por los Municipios No certificados.
- Jornadas Escolares Complementarias que contribuye con el desarrollo de las potencialidades para el uso del tiempo libre, complementando la formación recibida en los establecimientos educativos donde se fortalece la Educación de calidad para innovar y competir, programa ofrecido por la Caja de Compensación Familiar COMFABOY.
- Subsidios Condicionados a la Asistencia Escolar para quienes tienen el beneficio del Programa de Familias en Acción del Departamento de Prosperidad Social.
- Útiles Escolares, elementos que aporta el Municipio.
- Uniformes Escolares, elementos que aporta el Municipio.

9. Evalúe el desempeño registrado el año anterior en la ejecución de las estrategias de acceso y de permanencia implementadas por la ETC – Ejemplos: Ampliación de cupos, PAE, Transporte Escolar, etc.-

Con respecto al desempeño de las estrategias de Permanencia ofrecidas durante el año 2022, los estudiantes el número de estudiantes beneficiados de los diferentes programas fueron:

ALIMENTACION ESCOLAR

TIPO DE COMPLEMENTO	ALMUERZO	ALMUERZO-COMPLEMENTO AM	RACION FIN DE SEMANA
No. DE BENEFICIARIOS	92.567	27.914	248

OTRAS ESTRATEGIAS

ESTRATEGIAS	TRANSPORTE ESCOLAR	JORNADAS COMPLEMENTARIAS	SUBSIDIOS CONDICIONADOS	UTILES ESCOLARES	UNIFORMES ESCOLARES
No. DE BENEFICIARIOS	20.279	25.113	3.255	12.125	545

Fuente: SIMAT 12/09/2022

Las anteriores estrategias se han tenido en cuenta en el Departamento para el acceso y permanencia en el sistema educativo.

BLOQUE 3. INFORMACION GENERAL DEL AREA DE CALIDAD

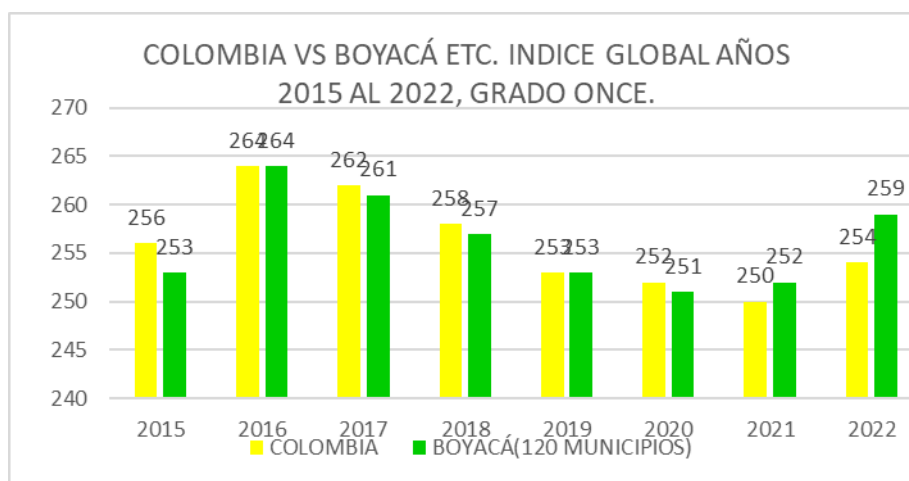
10. Analice los resultados obtenidos por los EE pertenecientes a su ETC en las mediciones de calidad realizadas por el ICFES –Pruebas SABER 3, 5, 7 y 9- y su comportamiento frente al promedio nacional.

El análisis de resultados de las pruebas Saber de 3°, 5° y 9° se realizaron hasta el año 2017 y dicho informe se encuentra en su dependencia. Anexo 1. Informe pruebas Saber de 3°, 5° y 9°.

Durante los años 2019, 2021 y 2022, se realizaron muestreos en la aplicación de pruebas Saber 3°, 5° 00 y 9°, pero no se encuentran reportes de dichas Instituciones Educativas por parte del ICFES, sino que los reportes vienen por regiones, el caso de Boyacá, pertenece a la región Centro Oriente: Bogotá D.C. y los departamentos de Boyacá, Cundinamarca, Norte de Santander y Santander y las Instituciones Educativas seleccionadas por el ICFES, fueron mínimas. Anexo 2. Informe a nivel de Región Centro.

11. ¿Cómo se clasificaron las IE de su ETC en la evaluación de Pruebas SABER 11 realizada por el ICFES?

A continuación, se encuentran los resultados del grado once por índice global, desde el año 2015 hasta el año 2022, de la Entidad Territorial Boyacá vs Colombia:



De acuerdo a la gráfica, se observa que el departamento de Boyacá, en el año 2015 el índice global es de 253, encontrándose 3 puntos por debajo del índice de Colombia que es de 256 puntos, en el año 2016 subieron Boyacá y Colombia a 264 puntos, Boyacá logro un incremento de 11 puntos con respecto al año anterior y Colombia incremento 8 puntos. En el año 2017 el departamento obtuvo 261, bajando 3 puntos con respecto al año anterior y Colombia decrece a 262, bajando 2 puntos con respecto al año anterior y ubicándose por encima del departamento Boyacá en 1 punto. En el 2018 Boyacá obtiene 257 puntos descendiendo 4 puntos con respecto al año anterior y Colombia descende a 258 puntos también baja 4 puntos, quedando Boyacá 1 punto por debajo de Colombia. En el año 2019 el departamento al igual que Colombia obtiene un índice global de 253 puntos, decreciendo Boyacá 4 puntos y Colombia descende 5 puntos con respecto al año anterior. En el año 2020 el departamento continúa bajando a 251 puntos, es decir 2 puntos menos que el año

anterior y Colombia con 252 puntos bajo un punto con relación al año 2019 y queda Colombia un punto por encima de Boyacá; en el año 2021 por índice global, Colombia bajo a 250 en comparación con el año 2020 de 252 puntos, bajo dos puntos y el departamento de Boyacá ETC, aumento un punto de 251 puntos en el año 2020 paso a 252 en el año 2021; año 2022 por índice global, Colombia sube a 254 puntos, cuatro puntos más que el año anterior y la ETC. Boyacá aumenta 7 puntos con relación al año anterior y amplía la diferencia en 5 puntos con respecto a Colombia

	2020		2021		2022	
	I.E.	%	I.E.	%	I.E.	%
A+	1	0,40%	1	0,40%	2	0,81%
A	15	6,12%	10	4,06%	14	5,69%
B	84	34,28%	88	35,77%	104	42,27%
C	120	48,97%	107	43,49%	94	38,21%
D	25	10,20%	40	16,26%	31	12,60%

En cuanto a la clasificación de planteles educativos oficiales, que se realiza con los promedios de los tres últimos años, se encuentran dos Instituciones Educativas en categoría A+, I.E. El Rosario de Paipa y la I.E. Técnica y Académica del municipio de Villa de Leyva, un establecimiento más que el año anterior I.E. Técnica y Académica del municipio de Villa de Leyva; en categoría A se encuentran 14 Instituciones Educativas; categoría B, 104 establecimiento educativo, categoría C, 94 establecimientos educativos y categoría D, 31 establecimientos educativos y sin información 2 establecimientos. De la categoría B a categoría A, subieron 6 Instituciones Educativas, de la categoría C a categoría B, pasaron 23 Instituciones Educativas y de la categoría D a categoría C, se encuentran 15 Instituciones Educativas y lo contrario de categoría A a categoría B, se encuentran, una Institución Educativa, de categoría B a categoría C, se encuentran dos Instituciones Educativas y de categoría C a categoría D, se encuentran seis Instituciones Educativas.

INSTITUCIONES EDUCATIVAS CON MENOR PROMEDIO CON INDICE GLOBAL PRUEBAS SABER GRADO ONCE AÑO 2022.

Las 30 Instituciones Educativas con menor puntaje por promedio en Índice Global en el grado once en el año 2021, utilizando la formula $IG = ((3 * \text{promedio Lectura Crítica}) + (3 * \text{promedio Matemáticas}) + (3 * \text{promedio Ciencias Naturales}) + (3 * \text{promedio Ciencias Sociales}) + (1 * \text{promedio inglés})) * 5 / 13$, de mayor a menor, tenemos:

NOMBRE INSTITUCION	NOMBRE MUNICIPIO	IG ICFES
PUERTO BOYACÁ	I.E. ANTONIA SANTOS	233
CHISCAS	I.E. JAIME RUIZ CARRILLO	232
MUZO	I.E. NUESTRA SEÑORA DE LA NAVAL	231
PAYA	I.E. EL ROSARIO	231
MONGUÍ	IE TECNICA DE MONGUI	230
PUERTO BOYACÁ	I.E. EL PRADO - SEDE PRINCIPAL	230
CHITA	I.E. EL MORAL - SEDE PRINCIPAL	229
CHÍQUIZA	I.E.T. SAN PEDRO DE IGUAQUE	228
RAMIRIQUÍ	IE NAGUATA	228
CÓMBITA	I.E. SAN FRANCISCO	225

NOMBRE INSTITUCION	NOMBRE MUNICIPIO	IG ICFES
GACHANTIVÁ	I.E. JUAN JOSE NEIRA	225
NUEVO COLÓN	I.E. LLANO GRANDE	225
MONGUA	I.E. TUNJUELO	223
PUERTO BOYACÁ	I.E. PUERTO PINZON	223
TUTAZÁ	I.E. TECNICA PIO MORANTES	222
PESCA	I.E. BUTAGÁ	221
PUERTO BOYACÁ	I.E.T. JOSE JOAQUIN ORTIZ	221
ÚMBITA	IE DIVINO NIÑO	221
MONQUIRÁ	I.E. JORDAN	220
SABOYÁ	IE JOSE MARIA CORDOBA	220
CÓMBITA	I.E. SANTA BARBARA	218
PUERTO BOYACÁ	I.E.T. AGROPECUARIA EL MARFIL	218
PUERTO BOYACÁ	I.E.T. PUERTO SERVIEZ	218
AQUITANIA	IE SUSE	215
PUERTO BOYACÁ	IE GUANEGRO	213
CHINAVITA	I.E. JUAN DE JESÚS ACEVEDO	209
CHITA	I.E. JESUS EMILIO JARAMILLO MONSALVE	208
OTANCHE	I.E. SAN JOSE DE NAZARETH	204
OTANCHE	I.E. SAMUEL IGNACIO SANTAMARIA	200
SOCHA	IE LOS LIBERTADORES	192

12. ¿Qué estrategias implementará la ETC para apoyar a las IE que se clasificaron en bajo nivel, en las pruebas SABER 11 aplicadas por el ICFES?

A continuación, las Instituciones Educativas que se encuentran en la categoría D, de las pruebas Saber grado once años 2022, con estrategias pedagógicas:

Nombre del Establecimiento	Municipio	Experiencias Pedagógicas y Fotos Proyecto para la Paz	Todos Aprender	Bilingüismo	Lectura, Escritura y Oralidad	Evaluar para Avanzar	Proyectos Transversales	Tic	PEI. Planeación	Media Técnica Articulación
I.E. SUSE	AQUITANIA (BOYACA)		X	X	X	X	X			
I.E. REGION SUR DE AQUITANIA	AQUITANIA (BOYACA)	X	X		X	X	X			
I.E. JUAN DE JESUS ACEVEDO	CHINAVITA (BOYACA)	X	X	X	X	X	X		X	
I.E. JAIME RUIZ CARRILLO	CHISCAS (BOYACA)		X	X	X	X	X			
I.E. EL MORAL	CHITA (BOYACA)	X	X		X	X	X			
I.E. JESUS EMILIO JARAMILLO MONSALVE	CHITA (BOYACA)		X		X	X	X		X	X
I.E. SAN FRANCISCO	CÓMBITA (BOYACA)	X			X	X	X			X

Nombre del Establecimiento	Municipio	Experiencias Pedagógicas y Foros Proyecto para la Paz	Todos Aprender	Bilingüismo	Lectura, Escritura y Oralidad	Evaluar para Avanzar	Proyectos Transversales	Tic	PEI. Planeación	Media Técnica Articulación
I.E. SANTA BARBARA	CÓMBITA (BOYACA)			X	X	X	X			
I.E. SAN MIGUEL	COPER (BOYACA)	X	X		X	X	X			X
I.E. TECNICA AGROINDUSTRIAL CUSAGUI	LA UVITA (BOYACA)		X		X	X	X			X
I.E. LA CABAÑA -	MARIPI (BOYACA)	X			X	X	X			X
I.E. TUNJUELO	MONGUA (BOYACA)	X	X		X	X	X		X	X
IE TECNICA DE MONGUI	MONGUI (BOYACA)	X			X	X	X	X	X	X
I.E. JORDAN	MONQUIRÁ (BOYACA)	X	X		X	X	X			
IE SAN ALBERTO MAGNO	MONQUIRÁ (BOYACA)		X	X	X	X			X	
I.E. NUESTRA SEÑORA DE LA NAVAL	MUZO (BOYACA)		X		X	X	X			X
I.E. SAMUEL IGNACIO SANTAMARIA	OTANCHE (BOYACA)	X		X	X	X	X			X
I.E. SAN JOSE DE NAZARETH	OTANCHE (BOYACA)			X	X	X	X			
I.E. EL ROSARIO	PAYA (BOYACA)		X		X	X	X			X
I.E. TECNICA AGROPECUARIA EL MARFIL	PUERTO BOYACÁ (BOYACA)	X	X	X	X	X			X	X
I.E. EL PRADO	PUERTO BOYACÁ (BOYACA)		X	X	X	X			X	X
I.E.T. JOSE JOAQUIN ORTIZ	PUERTO BOYACÁ (BOYACA)		X	X	X	X	X		X	X
I.E. PUERTO PINZON	PUERTO BOYACÁ (BOYACA)				X	X	X	X	X	X
I.E.T. PUERTO SERVIEZ	PUERTO BOYACÁ (BOYACA)	X	X		X	X	X		X	X
I.E. GUANEGRO	PUERTO BOYACÁ (BOYACA)	X	X		X	X			X	
I.E. NAGUATA	RAMIRIQUÍ (BOYACA)		X		X	X	X	X	X	X
I.E. JOSE MARIA CORDOBA	SABOYÁ (BOYACA)		X	X	X	X	X			
I.E. SAN MARCOS - Sede Única	SABOYÁ (BOYACA)		X		X	X				
I.E. PABLO VALETTE - Sede Única	SAN PABLO DE BORBUR (BOYACA)	X		X	X	X			X	X
I.E. LOS NARANJOS - Sede Única	SUTATENZA (BOYACA)	X	X		X	X	X			X
I.E. SAN ISIDRO - Sede Única	UMBITA (BOYACA)	X			X	X	X			

13. ¿Qué acciones de seguimiento o de acompañamiento a los EE Oficiales se adelantarán en el marco del Plan de Apoyo al Mejoramiento de la Calidad Educativa -PAM- formulado por la ETC?

13.1 Acciones de fortalecimiento académico, flexibilidad curricular y valoración formativa con las siguientes actividades:

- ✓ Planeación, ejecución y evaluación del evento denominado “Dialogo de Saberes” dirigido a los docentes de las 254 instituciones educativas oficiales del Departamento de Boyacá. Con una participación de 5076 docentes.

13.2 Las temáticas abordadas fueron: experiencias exitosas y estrategias de fortalecimiento curricular en las áreas de matemáticas, lenguaje, idioma extranjero, ciencias naturales, ciencias sociales; conferencias centrales en educación STEM, Aprendizaje basado en Problemas y Proyectos, herramientas classting y estrategias de evaluación formativa.

13.3 Acciones de control normativo y verificación de los actos administrativos de creación o de reconocimiento oficial de las IE, legalización de novedades, autorización de jornadas, sedes, ciclos y programas, aprobación o resignificación del PEI, direccionamiento estratégico de los establecimientos educativos, participación de las comunidades educativas en las instancias de gobierno escolar:

- ✓ Revisión y reorientación de 32 proyectos educativos institucionales de 18 municipios no certificados.
Asistencia técnica a algunos EE privados en temas de expedición de licencias de Funcionamiento, aprobación de programas, registro de novedades, calendario escolar e intensidades horarias mínimas, jornada única, entre otros, se realizó teniendo en cuenta las solicitudes radicadas mediante SAC.

13.3 Requerimientos en Asistencia Técnica pedagógica de 13 establecimientos educativos Privados de 11 municipios.

Revisión periódica de los contenidos básicos de formación y demás componentes de los programas de Educación para el Trabajo y el Desarrollo Humano, garantizando su pertinencia, mejora y actualización constante. se realizó teniendo en cuenta las solicitudes radicadas mediante SAC.

Requerimientos de Licencia de funcionamiento de 20 programas de Educación para el Trabajo y el Desarrollo Humano de 11 municipios.

13.4 Fortalecimiento a los modelos de atención dirigidos a comunidades étnicas en la IE Escuela Normal Superior Nuestra Señora del Rosario de Güicán, se realizaron las siguientes acciones:

- Proceso de verificación de registro y reorientación del PEI de la IE Escuela Normal Superior Nuestra Señora del Rosario del Municipio de Güicán.
- Mesa Técnica de análisis para proceso de seguimiento y acompañamiento a la IE Escuela Normal Superior Nuestra Señora del Rosario en cuanto al fortalecimiento de modelos de atención dirigido a población étnica.
- formulación de estrategia de acompañamiento en procesos de reorientación de procesos de inclusión étnica en el PEI.

14. Cuántos EE Privados se encuentran clasificados en régimen controlado para la vigencia 2023.

Establecimientos de Educación formal privados de régimen controlado según la plataforma EVI:

- Jardín Pestalozzi – Municipio de Chiquinquirá
- Liceo Campestre – Municipio de Moniquirá

15. ¿Qué tipo de acompañamiento se ha previsto en el POAIV 2023 para los EE Privados clasificados en Régimen Controlado, que les permita salir de esta clasificación?

Realizar visitas de asesorías control y seguimiento para verificar avances del plan de mejoramiento.

16. ¿Qué acciones de apoyo a la ampliación de la jornada académica se adelantarán durante la vigencia 2023?

Teniendo en cuenta los decretos de jornada única la ETC conformara un equipo interdisciplinario que analice las condiciones de calidad en cada uno de los E. E para la aprobación del ingreso de nuevas Instituciones a jornada única.

BLOQUE 4. GESTIÓN DIRECTIVA Y ESTRATÉGICA DE LOS EE

17. ¿Cuál fue el nivel de cumplimiento que registró la ETC en materia de rendición de cuentas por parte de los EE Oficiales?

De las 255 I.E 250 hicieron la socialización planteada en la circular sobre rendición de cuentas dando cumplimiento a la norma, lo que implica que la gran mayoría de las I.E cumplieron. Dentro de las Instituciones Educativas que no cumplieron el proceso de rendición de cuentas se encuentran las siguientes:

NOMBRE MUNICIPIO	NOMBRE INSTITUCION EDUCATIVA
FIRAVITOBA	I.E TECNICO DEL MUNICIPIO DE FIRAVITOBA
CUIQUINQUIRA	I.E TECNICO DEL MUNICIPIO DE TIBASOSA
AQUITANIA	I.E SUSE DEL MUNICIPIO DE AQUITANIA
TOTA	I.E JORGE ELIECER GAITAN
CHISCAS	I.E TECNICO AGROPECUARIO

18. ¿Qué acciones correctivas emprendió la ETC con relación a los EE Oficiales que no cumplieron el deber legal de rendir cuentas durante la vigencia 2022 o demostraron deficiencias en la gestión realizada?

Se notificó en memorando a las anteriores Instituciones Educativas:

NOMBRE MUNICIPIO	NOMBRE INSTITUCION EDUCATIVA
FIRAVITOBA	I.E TECNICO DEL MUNICIPIO DE FIRAVITOBA
CHIQUINQUIRA	I.E TECNICO DEL MUNICIPIO DE TIBASOSA
AQUITANIA	I.E SUSE DEL MUNICIPIO DE AQUITANIA
TOTA	I.E JORGE ELIECER GAITAN
CHISCAS	I.E TECNICO AGROPECUARIO

Mediante este comunicado enviado a las Unidades Educativas Provinciales sobre la obligatoriedad de realizar el proceso de Rendición de Cuentas para advertir a los señores rectores que han incurrido en una falta disciplinaria por el incumplimiento en sus obligaciones. Por lo cual deben remitir lo actuado para enviar a oficina de control interno disciplinario.

19. ¿Cuáles EE Oficiales han sido priorizados en el POAIV 2023 atendiendo las situaciones presuntamente irregulares que se identificaron en los informes de rendición de cuentas o en las quejas recibidas en años anteriores?

- Dentro de las I.E priorizadas por situaciones de no rendición de cuentas y quejas recibidas en el año 2022 se priorizaron ocho Escuelas Normales Superiores del
-
-



- departamento debido a que no presentaron su informe contable sobre los programas de formación complementaria.
- Por quejas recibidas se priorizaron cinco de las Instituciones oficiales por quejas reiterativas durante la vigencia 2022

Se priorizaron las siguientes Instituciones Educativas:

NOMBRE MUNICIPIO	NOMBRE INSTITUCION EDUCATIVA
SOATA	NORMAL SUPERIOR SAGRADO CORAZON DE JESUS
SAN MATEO	NORMAL SUPERIOR DE SAN MATEO
CHIQUEQUIRÀ	NORMAL SUPERIOR SOR JOSEFA DE CASTILLO Y GUEVARA
SOCHA	NORMAL SUPERIOR SOCHA
SOMONDOCO	NORMAL SUPERIOR VALLE DE TENZA
SABOYA	NORMAL SUPERIOR SABOYA
GUICÀN	NORMAL SUPERIOR NUESTRA SEÑORA DEL ROSARIO
CHITA	NORMAL SUPERIOR SAGRADO CORAZON DE JESUS
MONIQUIRA	INSTITUCION EDUCATIVA ANTONIO NARIÑO
TIBANÀ	INSTITUCION EDUCATIVA SUPANECA
PUERTO BOYACA	INSTITUCION EDUCATIVA EL MARFIL
CUCAITA	INSTITUCION EDUCATIVA SAN FELIPE
COMBITA	INSTITUCION EDUCATIVA SAN FRANCISCO

20. ¿La Secretaría de Educación ha documentado el trámite de las quejas y denuncias formuladas por la comunidad educativa ante la ETC, ante el MEN y/o ante los Organismos de Control, en contra de los EE? ¿Se ha dado respuesta oportuna y de fondo? ¿Cómo se clasifican las quejas y cuáles son las más recurrentes?

Consultado el aplicativo SACV2 respecto a clasificación de quejas y denuncias formuladas por la comunidad educativa ante el ente territorial en el año 2022 se constató:

Que se encuentra parametrizado para el aplicativo SACV2 parametrizado 19 tipos de quejas las cuales se encuentran clasificadas en ejes temáticos y las más recurrentes son:

TIPO DE QUEJA	No. DE QUEJAS 2022
Queja contra docentes	59
Queja contra funcionarios	239
queja contra docentes por acoso y maltrato infantil	9
Quejas por Bullyng- matoneo- acoso escolar	5
TOTAL	312

21. ¿Qué actividades de depuración, verificación y control sobre los registros realizados por los EE en los sistemas de información (¿DUE, EVI, SIMAT, SIET, SIFSE, C600, ¿etcétera?) ha previsto ejecutar la ETC durante la vigencia 2023?

RESPONSABLE: BIENES Y SERVICIOS Y SISTEMAS DE INFORMACIÓN INSTITUCIONALES

DUE

- Registro de las novedades reportadas por las Subdirecciones de Cobertura e Inspección y Vigilancia y la Oficina de Gestión de Personal, relacionadas con razón social, dirección, teléfono, e-mail, datos del rector (documento y nombres), creación y/o actualización de jornadas, grados y/o modelos, cierres o reaperturas.
- Se realizan cruces permanentes con SIMAT, a fin de verificar funcionamiento de los EE y sedes, con el fin de ser reportados a la Subdirección correspondiente.

SIMAT

- Seguimiento y control permanente en cada una de las etapas del proceso, frente a inconsistencias detectables por sistema. Una vez identificadas las inconsistencias, se reportan a las instituciones educativas para su revisión y corrección, haciendo el seguimiento correspondiente.
- Procesar y generar los informes requeridos para el proceso de Auditoría de Matrícula que realiza semestralmente la Subdirección de Cobertura.

C600

- El formulario electrónico C-600 pertenece al DANE, quien ofrece directamente la asesoría y soporte técnico a los EE.
- Se hace seguimiento al registro de la información de todas las sedes educativas oficiales y privadas activas a través de la plataforma, y se sirve de enlace entre el DANE y los EE para garantizar el reporte oportuno.

SIMPADE

- Seguimiento permanente al registro de la información por parte de las instituciones educativas del departamento, verificando oportunidad y calidad.

SIET:

- Se hace la parte Técnica de la administración y se ajusta a los cronogramas de los encargados de cada programa, la actualización del sistema de acuerdo a como se produzcan los actos administrativos de autorización de licencias de instituciones y programas

EVI.

- Se prestará el apoyo técnico y se ajustará a los cronogramas que presenten los encargados de cada programa. Una vez finalizado el proceso de la autoevaluación y emisión de las resoluciones de costos se procede a escanear y subir a sistema.
- Permanentemente, por demanda de los usuarios se harán los ajustes que se requieran tanto de la administración, como de los establecimientos educativos o para el trabajo y el desarrollo humano.

22. Describa las actividades de seguimiento y de control al cumplimiento de la jornada laboral que realiza la ETC con relación a la planta de personal docente y directivo docente asignada a los EE Oficiales.

Se expidió la circular No 121 del 24 de noviembre de 2022 con el fin de definir un procedimiento de actuación por parte de los señores rectores en cuanto al incumplimiento de la jornada laboral y el informe a novedades para aplicar en nómina a aquellos días no laborados.

23. ¿Qué actividades de seguimiento y control adelantará la ETC para verificar la debida y oportuna conformación de las instancias de gobierno escolar en los EE?

De acuerdo a la organización Institucional de la ETC corresponde a la Unidades Educativas Provinciales hacer el seguimiento de la conformación de los o gobiernos escolares de los Establecimientos Educativos de su jurisdicción por lo cual han establecido el siguiente procedimiento.

- Verificación del cronograma de actividades de cada Institución Educativa
- Cumplimiento del Manual de Funciones.
- Solicitud de las actas, actos administrativos y evidencias de la elección del gobierno escolar.
- Establecer canales de comunicación con personeros y contralores estudiantiles a fin de democratizar la vida escolar.
- Visitas de control y seguimiento por parte de la UEP.

BLOQUE 5. CONVIVENCIA ESCOLAR.

24. ¿Qué acciones de seguimiento a los mecanismos de activación de las rutas de atención a las situaciones de convivencia escolar Tipo I, Tipo II y Tipo III en los EE ha previsto la ETC.

- Acompañamiento a las Unidades Educativas Provinciales en la revisión y ajuste de los manuales de convivencia en concordancia con las rutas y protocolos para atención de situaciones Tipo I, Tipo II y Tipo III

25. ¿Qué acciones de verificación adelanta la ETC sobre los reportes de las situaciones Tipo II y Tipo III en el SIUCE?

- Asignación de la Secretaria Técnica del Comité Territorial de convivencia escolar con el fin de generar los reportes periódicos del SIUCE, socializarlos para generar Políticas Educativas de Convivencia a nivel Departamental.

26. ¿En qué estado se encuentra la ETC en materia de revisión, ajuste normativo y actualización de los manuales de convivencia de los diferentes EE?

De acuerdo a la organización Institucional de la ETC en materia de revisión y ajuste normativo corresponde a la Unidades Educativas Provinciales hacer el seguimiento para lo cual se emitió la circular No 053 del 23 de abril de 2018. Adicionalmente en el mes de octubre y noviembre se hizo un curso de actualización de manuales de convivencia apoyados por el Ministerio de Educación Nacional, la Casa del Menor y la Subdirección de Inspección y Vigilancia para apoyar el ajuste permanente de los manuales de convivencia en el marco de la ley 1620 de 2013 y la ruta de atención integral para la convivencia.

27. ¿Qué acciones ha previsto realizar la ETC para verificar la conformación y el debido funcionamiento de los Comités de Convivencia Escolar?

Corresponde a las Unidades Educativas Provinciales hacer el seguimiento al funcionamiento de los comités de convivencia escolar en su jurisdicción para cual han diseñado el siguiente protocolo

- Solicitud de las actas de conformación instalación, Plan Operativo Anual (sesiones ordinarias) y reglamento interno.
- Asistencia en sitio para revisar el funcionamiento del Comité de Convivencia Escolar
- Solicitudes de Capacitación.
- Participación directa de la UEP en el tratamiento y resolución de conflictos de convivencia en los diferentes EE.

BLOQUE 6. CRITERIOS DE PRIORIZACIÓN DE LOS EE EN EL POAIV

28. ¿Se priorizaron EE Oficiales y No Oficiales para verificar – específicamente- las condiciones que ofrecen en materia de infraestructura, dotación, accesibilidad y disponibilidad de servicios públicos para la prestación del servicio educativo?

Se verificaron las condiciones de infraestructura Educativa y de servicios públicos teniendo en cuenta sus condiciones físicas y de riesgo con el fin de brindar una mejor calidad educativa en cuanto a su infraestructura dando prioridad a las siguientes instituciones Educativas:

- I.E SAN LUIS DE GACENO
- I.E JUANA CAPORAL
- I.E RAMON IGNACIO AVELLA
- I.E NUESTRA SEÑORA DEL ROSARIO
- I.E MARCO AURELIO BERNAL
- I.E JORGE ELIECER GAITAN
- I.E ADOLFO MARIA JIMENEZ
- I.E LAS MERCEDES
- I.E NUESTRA SEÑORA DE LA ANTIGUA
- I.E SAN PABLO CLABEL
- I.E DIVINO NIÑO
- I.E TECNICA AGRICOLA
- I.E TECNICO INDUSTRIAL DE TURMEQUE
- I.E KENEDDY
- I.E PUENTE PIEDRA
- I.E JUAN JOSE RONDON

29. ¿La ETC priorizó Los Establecimientos Educativos Oficiales que se encuentran en proceso de ampliar la jornada?

Se ha implementado la Jornada Única en 80 I.E. en la entidad certificada del departamento de Boyacá.

Para el año 2023 se han focalizado las siguientes I.E.

NOMBRE MUNICIPIO	NOMBRE INSTITUCION EDUCATIVA
ARCABUCO	I.E TECNICO ALEJANDRO DE HUMBOLDT
CUIQUINQUIRA	LICEO NACIONAL JOSE JOAQUIN CASAS
CHISCAS	I.E TENICO AGROPECUARIO
CHITA	I.E EL MORAL
GARACOA	I.E TECNICO SAN LUIS
GUACAMAYAS	I.E TECNICA SAN DIEGO DE ALCALÀ
VILLA DE LEYVA	I.E TECNICA Y ACADEMICA ANTONIO NARIÑO
MARIPI	I.E JORGE ELIECER GAITÀN
MONQUIRA	I.E TECNICA JORDAN
MONQUIRA	I.E HERNANDO GELVEZ SUAREZ
PAUNA	I.E TECNICO NACIONALIZADO DE PAUNA
PAUNA	I.E TECNICA AGROPECUARIA DE DESARROLLO RURAL
PESCA	I.E INDALECIO VASQUEZ

PUERTO BOYACÁ	I.E TECNICA AGROPECUARIA EL MARFIL
SAMACA	I.E TECNICA DE SAMACA
SOATA	I.E NORMAL SUPERIOR LA PRESENTACION
SOATA	I.E JUAN JOSE RONDON
TOCA	I.E RAFAEL URIBE URIBE
TUTA	I.E TECNICA CHICAMOCHA
TUTA	I.E EL CRUCE
TUTA	I.E TUTAZA
TUTAZA	I.E TECNICA LA LIBERTAD
ZETAQUIRA	I.E SAN JOSE DE FLORIDA
SANTA ROSA DE VITERBO	I.E TECNICA PORTACHUELO

30. ¿La ETC priorizó los Establecimientos Educativos que hayan obtenido su licencia de funcionamiento o su reconocimiento oficial en el último año lectivo?

- Se proyecta visita a las siguientes Instituciones Educativas:

NOMBRE MUNICIPIO	NOMBRE CENTRO DE ENSEÑANZA
CUBARA	KERA SHIKARA
MIRAFLORES	CENTROS DE ENSEÑANZA AUTOMOVILÍSTICA - CEA DRIVING SCHOOL
PAIPA	CENTROS DE ENSEÑANZA AUTOMOVILÍSTICA CEA: KILÓMETROS VITALES
MIRAFLORES	CENTROS DE ENSEÑANZA AUTOMOVILÍSTICA CEA: KILÓMETROS VITALES
GARAGOA	CENTROS DE ENSEÑANZA AUTOMOVILÍSTICA CEA: ANDIAUTOS
GUATEQUE	CENTROS DE ENSEÑANZA AUTOMOVILÍSTICA CEA: ANDIAUTOS
SAMACA	CENTROS DE ENSEÑANZA AUTOMOVILÍSTICA CEA: ANDIAUTOS
CHIQUINQUIRÀ	CENTROS DE ENSEÑANZA AUTOMOVILÍSTICA CEA AUTOLIDER
SOCHA	CENTROS DE ENSEÑANZA AUTOMOVILÍSTICA CEA TUNDAMA
RAMIRIQUÌ	CENTROS DE ENSEÑANZA AUTOMOVILÍSTICA CEA KILOMETROS VITALES
PUERTO BOYACÁ	INSTITUTO BILINGÜE TORRE DE BABEL

31. ¿La ETC priorizó los Establecimientos de ETDH que no han sido objeto de visitas de control durante los dos últimos años o que obtuvieron su licencia de funcionamiento en el último año?

NOMBRE MUNICIPIO	ESTABLECIMIENTOS DE ETDH
NOBSA	CENTRO DE ENSEÑANZA AUTOMOVILISTICA
CHIQUINQUIRA	I.E PARA EL TRABAJO Y EL DESARROLLO HUMANO HUMANARTE
MONIQUIRA	I.E PARA EL TRABAJO Y EL DESARROLLO HUMANO SAN RAFAEL
BERBEO	FUNDACION AGUA VIVA

32. ¿La ETC priorizó los establecimientos de educación para jóvenes y adultos que - presuntamente- vienen operando sin el lleno de los requisitos legales exigidos para su funcionamiento y particularmente, los que ofrecen programas de terminación del bachillerato en tiempos fijados por fuera del marco legal vigente?

Teniendo en cuenta la Plataforma EVI se priorizaron los siguientes:

NOMBRE MUNICIPIO	NOMBRE INSTITUCION EDUCATIVA
CHIQUINQUIRA	COLEGIO BOLIVARIANO
CHIQUINQUIRA	CORPORACION SANTO DOMINGO SABIO
CHIQUINQUIRA	COLEGIO SUPERIOR DE SAN BARTOLOME
GARAGOA	COLEGIO SANTA SOFIA
CHIQUINQUIRA	COLEGIO DULCE CORAZON DE MARIA

Y de acuerdo con el registro SIMAT y al Programa CEDEBOY los siguientes:

NOMBRE MUNICIPIO	NOMBRE INSTITUCION EDUCATIVA
AQUITANIA	I.E. TÉCNICA RAMON IGNACIO AVELLA
MIRAFLORES	I.E. SERGIO CAMARGO
MIRAFLORES	I.E. TÉCNICA MIRAFLORES
NOBSA	I.E. TÉCNICA DE NOBSA
TÓPAGA	I.E. VADO CASTRO
PAIPA	I.E. RAFAEL BAYONA NIÑO
MONQUIRÁ	I.E. ANTONIO NARIÑO
SAMACÁ	I.E. TÉCNICA NACIONALIZADA DE SAMACA
SORACÁ	I.E. SIMÓN BOLIVAR
PUERTO BOYACÁ	I.E. SAN PEDRO CLAVER
PUERTO BOYACÁ	I.E. JOHN F. KENNEDY
PUERTO BOYACÁ	I.E. EL PRADO
SAN PABLO DE BORBUR	I.E. SANTA BARBARA
PAUNA	I.E. TÉCNICA NACIONALIZADA DE PAUNA
SANTA MARÍA	I.E. TÉCNICO JACINTO VEGA
SAN LUIS DE GACENO	I.E. SAN LUIS DE GACENO

Fuente SIMAT febrero 23 de 2022

33. ¿La ETC priorizó los Establecimientos Educativos con reportes de negación de cupos o de cualquier otra conducta que viole el derecho fundamental a la educación?

En este aspecto no se recibieron quejas sobre negación de cupos que afecten el derecho fundamental a la educación en la vigencia 2022.

34. ¿La ETC priorizó los EE privados sobre los cuales se han recibido quejas por la presunta violación al régimen establecido para la fijación de los costos educativos y/o para la adopción de las listas de útiles, textos, materiales y uniformes escolares?

- Institución Educativa Country Biligual School – Municipio de Combita.

35. ¿La ETC priorizó a los prestadores de Educación Inicial que - presuntamente- no cumplen los lineamientos técnicos establecidos para operar en este nivel?

DIAGNÓSTICO PRIMERA INFANCIA

Lista de Prestadores de Primera Infancia:

ESTADO DE DILIGENCIAMIENTO	TIPO DOCUMENTO
INSCRIPCIÓN PENDIENTE	6
INSCRITO	1
PREINSCRIPCIÓN COMPLETA	20
PREINSCRITO	26

INSCRIPCIÓN PENDIENTE

RAZÓN SOCIAL	TIPO DOCUMENTO	DOCUMENTO PRESTADOR	DIRECCION PRESTADOR	SECTOR	MUNICIPIO PRESTADOR
MARQUEZ CARVAJAL MARIA INES	CC: CÉDULA DE CIUDADANÍA	23322411	CLL 7 NO 8-23	PRIVADO	BELÉN
GUTIERREZ NUBIA	CC: CÉDULA DE CIUDADANÍA	23779139	CALLE 5 # 5-20	PRIVADO	NOBSA
PEREZ MARIA YOMAR	CC: CÉDULA DE CIUDADANÍA	24049369	CALLE 6 NO. 4-18	OFICIAL	SANTA ROSA DE VITERBO
ASOCIACION DE PADRES DE FAMILIA Y VECINOS DEL HOGAR INFANTIL EL EDEN PAZ DE RIO	NIT: Número de Identificación Tributaria	891801657	CALLE 4 N° 2-49	OFICIAL	PAZ DE RÍO
VARGAS CRUZ ROSALBA	CC: CÉDULA DE CIUDADANÍA	46383822	CALLE 6 N° 2-65 BARRIO NAZARETH	PRIVADO	NOBSA
CORPORACIÓN MEJOR FUTURO	NIT: Número de Identificación Tributaria	900042077	KM 2 SECTOR LA RAYA VÍA A SABOYÁ	PRIVADO	BOYACÁ

INSCRITO

RAZÓN SOCIAL	TIPO DOCUMENTO	DOCUMENTO PRESTADOR	DIRECCION PRESTADOR	SECTOR	MUNICIPIO PRESTADOR
GARCIA MOTTA NIDYA ESPERANZA	CC: CÉDULA DE CIUDADANÍA	46681390	CARRERA 8 NO. 45A-87	PRIVADO	TUNJA

PREINSCRIPCIÓN COMPLETA

MORALES BUENO ELIANA KATERINE	CC: CÉDULA DE CIUDADANÍA	1049796304	CALLE 9 #4-36	PRIVADO	GUATEQUE
LEGUIZAMO ALFONSO MARICELY	CC: CÉDULA DE CIUDADANÍA	52085610	CARRERA 5 N 10-73	PRIVADO	RAMIRIQUÍ
GRUPO EDUCATIVO MARIA MONTESSORI	NIT: Número de Identificación Tributaria	900952085	CALLE 5 N 343	PRIVADO	SÁCHICA
BERNAL GÓMEZ EDNA KAREN	CE: CÉDULA EXTRANJERÍA	237828	CR 1 N° 15 - 00	PRIVADO	MONIQUIRÁ
OCHOA MARTÍNEZ LUCÍA DEL PILAR	CC: CÉDULA DE CIUDADANÍA	43638063	CRA 22 NO. 26-37	PRIVADO	PAIPA
LOPEZ REYES ALBA LUCIA	CC: CÉDULA DE CIUDADANÍA	40039674	VEREDA CENTRO SECTOR SANTA BARBARA	PRIVADO	BOYACÁ
TOVAR GARAVITO SANDRA MARCELA	CC: CÉDULA DE CIUDADANÍA	1051954326	CALLE 2 # 7_70	PRIVADO	ARCABUCO
ORTEGÓN ORTEGÓN LUISA ALEXANDRA	CC: CÉDULA DE CIUDADANÍA	1032502066	VEREDA ARRAYANES	PRIVADO	TINJACÁ
OCHOA CAMARGO MARÍA ISABEL	CC: CÉDULA DE CIUDADANÍA	46683028	CARRERA 18 N. 26-10	PRIVADO	PAIPA
ZAMBRANO CHAVES MARTHA ESPERANZA	CC: CÉDULA DE CIUDADANÍA	46682951	LOTE 2 VEREDA CENTRO TIBAQUIRÀ	PRIVADO	SAMACÁ
RODRIGUEZ ACEVEDO MARTHA INES	CC: CÉDULA DE CIUDADANÍA	33376015	CRA 5 5 # 6 17	PRIVADO	BELÉN
ANAYA LABARCA MARIA ALEJANDRA	CC: CÉDULA DE CIUDADANÍA	1054095634	CALLE 7 # 10 50	PRIVADO	VILLA DE LEYVA
GONZÁLEZ TENJO CELINA	CC: CÉDULA DE CIUDADANÍA	24018113	VEREDA SALAMANCA	PRIVADO	SAMACÁ
SABA PANQUEVA EDNA ROCIO	CC: CÉDULA DE CIUDADANÍA	1049649249	CRA6#8-60	OFICIAL	AGUADAS
ASOCIACION PADRES DE FAMILIA Y VECINOS HOGAR INFANTIL NAZARETH	NIT: Número de Identificación Tributaria	800098049	CALLE 6 2-65 BARRIO NAZARETH	PRIVADO	NOBSA
TORO GUARIN RAMIRO	NIT: Número de Identificación Tributaria	19147763	CALLE 37 NO. 38-66	PRIVADO	TUNJA
CRUZ PINZON YOLIMA	CC: CÉDULA DE CIUDADANÍA	40033532	MOTAVITA CENTRO	PRIVADO	MOTAVITA

RAZÓN SOCIAL	TIPO DOCUMENTO	DOCUMENTO PRESTADOR	DIRECCION PRESTADOR	SECTOR	MUNICIPIO PRESTADOR
RIVERA MOLINA NIDIA YANETH	CC: CÉDULA DE CIUDADANÍA	1193033005	VIA A LA FUERZA AEREA CASA 53	PRIVADO	VILLA DE LEYVA
MONTAÑA CORREA YURIAM ELIZABETH	CC: CÉDULA DE CIUDADANÍA	1053586220	KM 9 VIA NOBSA DUITAMA	PRIVADO	BOYACÁ
ACUÑA MANOSALVA S.A.S.	NIT: Número de Identificación Tributaria	900864521	VEREDA CENTRO SECTOR SAN MARTIN	PRIVADO	MOTAVITA

PREINSCRITO

RAZÓN SOCIAL	TIPO DOCUMENTO	DOCUMENTO PRESTADOR	DIRECCION PRESTADOR	SECTOR	MUNICIPIO PRESTADOR
SAINEA REYES HAILYN PATRICIA	NIT: Número de Identificación Tributaria	1049627168	CARRERA 13#45-57	PRIVADO	TUNJA
GIL CÁRDENAS ANA BELÉN	NIT: Número de Identificación Tributaria	40008362	CALLE 17 A NO. 14 A -84	PRIVADO	TUNJA
DELGADO REYES DIANA PATRICIA	CC: CÉDULA DE CIUDADANÍA	52771224	CALLE 2 # 14 A 30	PRIVADO	CHIQUINQUIRÁ
CONVENTO DOMINICANO NUESTRA SEÑORA DEL ROSARIO	NIT: Número de Identificación Tributaria	897800609	CARRERA 13 # 17- 48	PRIVADO	CHIQUINQUIRÁ
COLEGIO EVANGELICO LUTERANO DE COLOMBIA - CELCO- EL COCUY	NIT: Número de Identificación Tributaria	900586678	KRA. 3 7-34	PRIVADO	EL COCUY
RODRIGUEZ FORERO ALBA PATRICIA	CC: CÉDULA DE CIUDADANÍA	33702551	CARRERA 14 N° 8-02	PRIVADO	CHIQUINQUIRÁ
SALAS NUÑEZ JAVIER ALONSO	CC: CÉDULA DE CIUDADANÍA	1049606953	CALLE 13N°10-23	PRIVADO	CHIQUINQUIRÁ
BERNAL FUENTES MARÍA GLADIS	CC: CÉDULA DE CIUDADANÍA	46365507	CALLE 5 N 415	PRIVADO	SAMACÁ
CAJA DE COMPENSACIÓN FAMILIAR DE BOYACÁ COMFABOY	NIT: Número de Identificación Tributaria	891800213	CALLE 13A CON CARRERA 17 ESQUINA	OFICIAL	GARAGOA
ASOPADRES MIRABAL PAIPA	NIT: Número de Identificación Tributaria	800136825	CALLE 31 N° 12-31 VILLA JARDIN	PRIVADO	PAIPA
COLEGIO MONTESSORI	NIT: Número de Identificación Tributaria	900128311	CARRERA 9A 1 47 SUR	PRIVADO	CHIQUINQUIRÁ
GINMASIO CRISTIANO JESUCRISTO ES EL REY	NIT: Número de Identificación Tributaria	105333253	CALLEN17 N°6-69	PRIVADO	CHIQUINQUIRÁ
CADENA DE CAÑON MARÍA LUCINDA	CC: CÉDULA DE CIUDADANÍA	21167880	CRA 5# 4 -26	PRIVADO	CHIQUINQUIRÁ
MUÑOZ MARTINEZ BLANCA CECILIA	CC: CÉDULA DE CIUDADANÍA	40020521	CARRERA 6 # 6-71	PRIVADO	SANTA ROSA DE VITERBO
PRIETO PINZON NILSE DEYANIRE	CC: CÉDULA DE CIUDADANÍA	52262796	CALLE 14 B-5-60	PRIVADO	CHIQUINQUIRÁ
CUSARIA HEIDY LUZ	CC: CÉDULA DE CIUDADANÍA	46682344	CALLE 26 N° 19 A 66 CENTRO	PRIVADO	PAIPA
REINA GARCIA YENY ZENAIIDA	CC: CÉDULA DE CIUDADANÍA	33376976	CALLE 5 N° 5 - 28 LOTE INTERIOR	PRIVADO	VENTAQUEMADA
MOSCOSO TAMI LUIS HERNANDO	CC: CÉDULA DE CIUDADANÍA	1057571380	VEREDA GUAQUIRA SECTOR ALTO - PREDIO LA ESPERANZA	PRIVADO	NOBSA
MOYANO MARTINEZ MAGDA FABIOLA	CC: CÉDULA DE CIUDADANÍA	33376009	CRA 7 NO 5 - 57	PRIVADO	BOYACÁ
FONSECA MOJICA MARIA FERNANDA	CC: CÉDULA DE CIUDADANÍA	46387031	CRA 4 NO 1-B-26	PRIVADO	SOCHA

COLEGIO DULCE CORAZON DE MARIA SAS	NIT: Número de Identificación Tributaria	900716217	CALLE 11 NO 7 29	PRIVADO	VILLA DE LEYVA
COLEGIO SAN MIGUEL ARCANGEL	NIT: Número de Identificación Tributaria	820004730	CALLE 17 N° 4 53	PRIVADO	MONIQUIRÁ
GIMNASIO FERNANDO SOTO APARICIO	NIT: Número de Identificación Tributaria	900018875	CRA. 8 # 20 - 44	PRIVADO	CHIQUINQUIRÁ
OLMOS CUBIDES MARTHA MERY	CC: CÉDULA DE CIUDADANÍA	23606837	CRA 10N-19-07	PRIVADO	CHIQUINQUIRÁ
MT810	NIT: Número de Identificación Tributaria	901083218	KILOMETRO 3 VÍA TUNJA - PAIPA, VEREDA SAN ONOFRE	PRIVADO	CÓMBITA
INSTITUCION EDUCATIVA NUEVA ERA	NIT: Número de Identificación Tributaria	820003962	CRR 8 N 5 90	PRIVADO	BOYACÁ

36. ¿La ETC ha previsto la realización de actividades de búsqueda activa y de control sobre la oferta de servicios educativos en modalidad virtual en los niveles en que ésta no se encuentra permitida?

Se realizó una socialización y comunicado a las Autoridades Municipales de los 120 Municipios no Certificados del Departamento de Boyacá referida a los requisitos y prohibiciones para ofertar la educación virtual.

37. ¿La ETC priorizó a los prestadores del servicio educativo que no han implementado las acciones preventivas frente a situaciones de violencia sexual en el entorno escolar, en el marco de lo previsto en la Directiva Ministerial #1 del 4 de marzo de 2022?

Teniendo en cuenta las quejas referentes a las situaciones de violencia sexual en el entorno escolar se priorizaron para la vigencia 2023 las siguientes:

NOMBRE MUNICIPIO	NOMBRE INSTITUCION EDUCATIVA
CAMPOR HERMOSO	I.E MARIA AUXILIADORA
MOTAVITA	GIMNACIO CAMPESTRE SEMILLEROS DEL SABER
TUTAZA	I.E LA CAPILLA

ACTIVIDADES PRIORIZADAS PARA LA VIGENCIA 2023

En el marco de la política pública educativa que se ha perfilado por parte del Gobierno Nacional para el período 2022-2026, se considera relevante que las ETC -desde el ejercicio de la función de Inspección y Vigilancia- impulsen, entre otros, los siguientes temas:

1. Apoyar las acciones dirigidas a universalizar la atención integral a la primera infancia, garantizando el derecho a la educación inicial y a las atenciones priorizadas, de forma universal y gratuita, con aseguramiento de la calidad, para las mujeres gestantes y para las niñas y los niños de la primera infancia en situación de vulnerabilidad. Se deberá priorizar la atención a los territorios rurales y rurales dispersos y a las comunidades étnicas.

DIAGNÓSTICO POBLACIÓN VULNERABLE

POBLACIÓN VÍCTIMA DEL CONFLICTO ARMADO

Dando cumplimiento al Plan de Acción Territorial Departamental de Víctimas del Conflicto Armado, para el cuatrienio 2020 – 2023 se acordó la entrega de 900 kits escolares para niñas, niños, jóvenes y adolescentes caracterizados en esta condición, matriculados en el Sistema Integrado de Matricula (SIMAT), a corte 1 de marzo 2023 se están atendiendo 5.490 estudiantes. La entrega de los kits escolares se está realizando de la siguiente forma:

- En el año 2021 se entregaron 100 kits escolares
- En el año 2022 se entregaron 400 kits escolares
- En el año 2023 se entregarán 400 kits escolares

RANGOS EDAD	Regular
0 a 14 años	4.323
15 a 19 años	1.159
20 a 59 años	8
Total general	5.490

GRUPOS ÉTNICOS	Regular
Afrocolombianos	80
Indígenas	65
Mayoritaria	5.345
Total general	5.490

TIPO DISCAPACIDAD	Regular	Total NEE
3 - Discapacidad Visual Baja Vision Irreversible	5	105
4 - Discapacidad Visual Ceguera	2	
7 - Trastorno Del Espectro Autista	3	
8 - Discapacidad Intelectual	65	
10 - Discapacidad Múltiple	10	
13 - Discapacidad Auditiva Usuario del Castellano	3	
15 - Discapacidad Física	7	
18 - Discapacidad Psicosocial (Mental)	10	
99 - No Aplica	5.385	5.385
Total general	5.490	5.490

POBLACIÓN ÉTNICA

En el departamento de Boyacá se encuentran asentadas diversas comunidades étnicas por lo que la Secretaría de Educación de Boyacá en el “Plan de desarrollo Departamental 2020 – 2023 Pacto social por Boyacá “Tierra que sigue avanzando”” implementa diferentes proyectos y programas para población las 28 tipos de Etnias con el fin de mitigar necesidades apremiantes de esta comunidad y ofrece estrategias de acceso y permanencia en algunos municipios para esta comunidad como lo es el Plan de Alimentación Escolar PAE diferenciado, Transporte Escolar, Residencias Escolares, Kits escolares etc...

- Construir, adecuar y/o dotar ambientes escolares en sedes de I.E. con población étnica.
- Dotación para Residencias Escolares en el municipio de Cubará, para la Institución Educativa.
- Dotación material Pedagógico para la I.E. Kerá Shikará del municipio de Cubará.
- Formar y/o capacitar Etnoeducadores.
- Reorientar PEI y/o PEC en I.E. con población étnica.
- Estudiantes beneficiados con actividades artísticas, culturales y deportivas.
- Instituciones Educativas con Cátedra de Estudios Afrocolombianos (CEA) Fortalecida.
- Crear Institución Educativa Étnica = Kerá Shikará en el municipio de Cubará

La Secretaría de educación reporta en la matrícula a corte 1 de marzo de 2023 un total de 1075 estudiantes que pertenecen a algún tipo de etnia, como se logra observar en la siguiente la tabla, la población U´wa cuenta con la mayoría de estudiantes matriculados:

TIPO ETNIAS	CANTIDAD DE ESTUDIANTES
01 – Achagua	2
02 – Amorúa	1
04 – Arhuaco	1
05 – Awa	2
19 - Pijao (Coyaimas - Natagaimas)	7
20 – Cubeo	1
200 - Negritudes	64
26 - Embera Katio	39
27 - Embera Chami	32
34 – Inga	2
36 – Kogui	1
44 – Miraña	1
46 – Muisca	2
47 – Nonuya	3
49 - Paez (Autodenominacion Nasa)	10
50 – Pastos	4
51 – Piapoco	1
55 – Puinave	1
56 - Saliva (Saliba)	1
57 - Sikuni (Sicuni)	4
65 – Tikuna	2
70 - U´Wa	620
72 – Wayuu	11
74 – Wiwa	2
83 - Zenu (Senu)	5
84 - Quillacingas	1
96 – Kankuamo	1
97 - Afrodescendiente	254
TOTAL	1075

La nación U'wa ubicada en el municipio de Cubará fue asediada primeramente por la colonización, sufriendo desarraigo de sus territorios ancestrales, colonización empujada por el INCORA y en ese entonces la Caja Agraria, posteriormente sufre en embate de la iglesia católica con el pretexto de evangelizar a la etnia. Cimentaron cuatro misiones que fueron: santa librada, el chuscal, el Zulia y cavaría (sunia, cavaría y tipoco). Con la iglesia trajo la escuela occidental. (Educación contratada: contrato entre la iglesia y el MEN). Todo lo anterior atentó contra su cultura, perdieron las mejores tierras. Los u'wa han venido dando la justa lucha y han logrado constituir el resguardo, recuperar parte de sus territorios ancestrales. También rechazaron la escuela occidental y se cerraron algunas como: la de Cobaría, el Zulia, Rinconada y Rotarbaria.

Posteriormente la iglesia salió de los territorios indígenas y la educación paso a ser manejada por la Secretaria de Educación de Boyacá y la educación toma como premisa vivencia y cimentar la cultura ancestral u'wa. Surge el proyecto intercultural bilingüe: "KAJKRASA RUYINA" el cual es formulado por la propia comunidad apoyados en las autoridades tradicionales. Y la lucha continua por permanecer en el tiempo y en el espacio: "la supervivencia de la nación u'w

Analizando los antecedentes del proceso de colonización (invasión del blanco) de los territorios ancestrales u'wa se evidencia la a culturización que ha estado sometido. Por ello se debe fortalecer el proceso educativo propio que resignifique el SER U'WA. En donde se enfoquen los ejes temáticos como: el territorio ancestral y cosmológico, medio ambiente – sociedad y salud, procesos de organización social e identidad cultural, lengua y comunicación. Por lo anterior descrito es recomendable que se den eventos como el planteado en este proyecto para fortalecer esta cultura milenaria y así conservar su identidad. Como lo reza o reglamente nuestra carta magna: la Constitución Política de Colombia.

La falta de una educación inclusiva y pertinente, atenta con la identidad de la etnia u'wa, y se da la socialización exógena generada por la sociedad mayoritaria (el hombre blanco) y los agentes externos, quienes ocupan el territorio esporádicamente generando transformaciones sociales que afectan usos y costumbres de la nación U'wa. La escuela ha sido uno de los principales agentes de socialización exógena. Por ello se debe fortalecer el proyecto propio: "KAJKRASA RUYINA".

La comunidad indígena del municipio de CUBARA padece de un profundo desarraigo, evidenciándolos en sus costumbres de vivienda, vestido, alimentación y adopción de lenguajes propios de la comunidad occidental (el blanco invasor).

La educación que hoy se imparte en las distintas sedes educativas indígenas no responde a las necesidades propias de sus comunidades étnicas. Pues no son atendidos a su cosmovisión ancestral (costumbres, lengua, y demás acciones de identidad propias), lo anterior ha generado que vayan desapareciendo pueblos y culturas milenarias o se dispersen en el territorio nacional abandonando sus territorios ancestrales y su núcleo poblacional. Y hoy aún existe la discriminación racial a estas culturas. Por ello se debe fortalecer su identidad, sus saberes milenarios, el legado histórico de sus mayores. Por lo anterior se requiere de manera prospectiva un modelo de política pública para ser desarrollado en las comunidades indígenas que habitan el departamento de Boyacá, construida en escenarios democráticos en el que concuerden el saber ancestral y el conocimiento académico impartido por el sistema educativo que predomina en el país, asegurando así el acceso al conocimiento de los niños , niñas y adolescentes de estas comunidades a la vez que se asegura la preservación de estas comunidades y fortalecimiento de su cultura , sus valores, su lengua y demás aspectos _____ propios de su entorno.

Boyacá, cuenta con una población aproximada 4.736 u'was, con una población en edad escolar de 620 menores a corte 1 de marzo de 2023, según reporta SIMAT Boyacá.

La población atendida y la población objeto para incorporarla al sistema educativo, padecen de una formación académica poca adecuada a sus costumbres, lenguas, escritura e identidad, presentado una alta deserción para el sistema, pero desde el punto de vista de las autoridades indígenas obedecen a una enseñanza inicial donde el niño recibe los conocimientos ancestrales, sus creencias religiosas y el respeto por la tierra y el medio natural donde habitan.

Bajo este contexto general, las comunidades Indígenas de Boyacá padecen de un profundo desarraigo sociocultural, mostrado en sus costumbres de vivienda, vestido, alimentación y adopción de lenguajes propios de las comunidades ciudadinas.

La educación que hoy se imparte en los distintos planteles educativos que tiene matrícula de estudiantes indígenas del departamento no responde a las necesidades propias de su comunidad indígena, pues quedan sin atenderse conforme a sus tradiciones, costumbres, lengua y demás acciones de identidad propias de su cultura, lo que ha generado que vayan desapareciendo estas culturas, o se dispersen no solo en el departamento o abandonen sus núcleo familiares. De igual manera, no se ha desarrollado suficientemente el reconocimiento de la interculturalidad que conforma nuestro departamento, por lo que aun hoy se presenta discriminación hacia estas comunidades.

La Secretaría de Educación de Boyacá creó una Institución Educativa para atender a población Étnica en el municipio de Cubará mediante el decreto número 215 del 11 de mayo de 2020 por el cual se concede el reconocimiento de carácter oficial a la Institución Educativa Kera Shikará del Municipio de Cubará – Departamento de Boyacá, creada mediante ordenanza 029 del 21 de diciembre de 2020.

A corte 1 de marzo de 2023 la Institución Educativa Kerá Shikará reporta un total de 482 estudiantes matriculados en 7 sedes educativas de las cuales 3 ofrecen residencias escolares para garantizar una atención integral a esta población como estrategia de acceso y permanencia a la educación, como se observa en la siguiente tabla:

SEDES DE LA I.E. KERÁ SHIKARÁ

Nº	SEDE EDUCATIVA	CANTIDAD DE ESTUDIANTES	TOTAL
1	ESC CAMPO ALICIA	34	482
2	ESC INDIGENA FATIMA	67	
3	ESC INDIGENA GUALANDAY	69	
4	ESC INDIGENA LA BARROSA	46	
5	ESC INDIGENA SILENCIO	41	
6	ESC LA BLANQUITA	21	
7	I.E KERÁ SHIKARÁ – SEDE PRINCIPAL	204	

2. Adelantar acciones de verificación de las condiciones en que operan los EE oficiales y No Oficiales y apoyar la implementación del plan nacional de infraestructura educativa sostenible y con pertinencia regional que se formulará con el propósito de avanzar en la infraestructura física y tecnológica en la educación preescolar, básica, media y superior. Lo anterior, con el fin ofrecer mayor bienestar a los estudiantes y de transformar los establecimientos educativos en ambientes de aprendizaje propicios para el desarrollo comunitario, la vida y la paz.

Se realizará acciones de verificación a las condiciones de infraestructura Educativa y de servicios públicos en donde se tendrá en cuenta las condiciones con las que operan, sus condiciones físicas y de riesgo en cuanto a su infraestructura dando prioridad a las instituciones Educativas mencionadas, con el fin de apoyar la implementación del Plan Nacional de Infraestructura Educativa

3. Verificar la ejecución de las actividades enmarcadas en el plan de permanencia escolar de la ETC, particularmente, las dirigidas a brindarle oportunidades a los jóvenes para culminar la educación básica y media y continuar sus estudios en la educación pos media. Este propósito incluye la resignificación de la educación media haciéndola más pertinente y acorde con las necesidades de los jóvenes. La formación pos media se define como el tipo de formación que las personas encuentran al culminar la educación básica y media y puede resumirse en cuatro grandes rutas: la educación formal superior, la educación para el trabajo y desarrollo humano (ETDH), la formación para el trabajo (FPT) y el Reconocimiento de Aprendizajes Previos, (RAP). Documento: “Caracterización de la formación pos media en Colombia” disponible en la página www.obsgestioneducativa.com.

Existen 255 Instituciones Educativas en municipios no certificados de Boyacá, 247 IE cuentan con Educación Media y 8 IE ofertan solo hasta el nivel de educación Básica. 155 IE ofertan el carácter técnico con variadas especialidades; 139 son exclusivamente técnicas y 16 IE ofertan además el carácter académico, 92 IE son netamente académicas y 8 IE son Escuelas Normales Superiores.

Se requiere realizar seguimiento a las especialidades técnicas y la Articulación con el SENA o con UPTC, para revisar pertinencia, funcionalidad y proyectar su mejoramiento o su redireccionamiento institucional. Mejorar condiciones para oferta óptima de especialidades técnicas, en infraestructura física, talleres, aulas especializadas, granjas, elementos tecnológicos, herramientas y equipos. Asegurar la conectividad y buena velocidad de internet para oferta de calidad de los programas técnicos. Realizar seguimiento a los planes de área, requieren actualización para enseñanza por competencias.

En 155 IE de carácter técnica el promedio simple en resultados pruebas saber 11 es de 251,16 puntos y el promedio ponderado es de 255,26 puntos por indicador global, en 16 IE de carácter técnico y académico el promedio simple por indicador global es de 256,28 puntos y el promedio ponderado es de 258,04 puntos por indicador global y en las 92 IE de carácter académico el promedio simple se encuentra en 247,22 y el indicador ponderado es de 252,72 puntos por indicador global, lo que nos induce en análisis a concluir que el saber y hacer conjuntamente se impone en resultados sobre solo el saber - conocer, es decir, supera en promedio los resultados de aprendizajes. En los resultados de pruebas saber 11 del año 2023, 32 Instituciones Educativas quedaron en clasificación D, de ellas, 13 son Instituciones Educativas Técnicas.

Se Actualiza la información estadística de especialidades técnicas, profundizaciones académicas y de IE articuladas con UPTC y SENA.



Es necesario realizar la Feria Virtual Universitaria anual, para dar Orientación Socio Ocupacional, difundir la oferta de programas y carreras, beneficios y apoyos económicos para el ingreso y permanencia en la educación superior, estrategia de fomento de la Educación Superior que ha llegado al 100% de las IE de municipios no certificados de Boyacá que ofertan educación media.

Existe el Convenio Interadministrativo de Articulación de la Educación Media con la Educación Superior celebrado entre el Departamento de Boyacá y la UPTC, tiene vigencia de cinco (5) años, contados hasta el 30 de noviembre del año 2026. La Articulación es el programa más relevante para fomentar la continuidad en la cadena de formación de nuestros egresados de Educación Media. Los estudiantes de programas articulados con la IES (UPTC), adelantan dos semestres mientras están cursando los grados del nivel de Educación Media, reciben al culminar satisfactoriamente los módulos reglamentarios en el grado 11°, una certificación de Técnico Laboral del programa articulado, expedido por la Universidad articuladora (UPTC), pueden continuar en la Universidad ingresando al tercer semestre y avanzar para optar por el Título del nivel Técnico Profesional en el programa que venían articulando, facilitando así el paso de los egresados a la Educación Superior y continuar al nivel Tecnológico y Profesional Universitario. Para el presente año 2023 continúan 10 IE articuladas con la UPTC. En el año 2021 venían articulados 432 estudiantes, en el año 2022 un total de 329/ 287 estudiantes y para el presente año 2023 un aproximado de 332 estudiantes aproximadamente. La UPTC apoya las jornadas de sensibilización a la comunidad educativa de las IE sobre el proceso de Articulación y orientación profesional de los estudiantes

La Universidad Pedagógica y Tecnológica de Colombia – UPTC, articula cinco (5) programas Técnicos Profesionales diseñados por ciclos propedéuticos: Técnico Profesional en procesos siderúrgicos esenciales, Técnico Profesional en instalación de redes y mantenimiento de computadores, Técnico Profesional en operaciones agroindustriales, Técnico Profesional en auxiliar administrativo y Técnico Profesional en procesos auxiliares de salud.


Se coordina desde la SEB los Programas de Especialidades Técnicas y Articulación con la Educación Superior, se cuenta con la Circular No. 055 de mayo 20 de 2022 que establece las directrices y lineamientos para Especialidades Técnicas y la Circular No. 36 de mayo de 2013 para Procesos de Articulación.

Se anexa: MATRIZ DILIGENCIADA PLAN OPERATIVO ANUAL DE INSPECCIÓN Y VIGILANCIA – BOYACÁ- 2023 (Documento Excel)

APROBÓ:

ELIDED OFELIA NIÑO PAIPA
Secretaría de Educación de Boyacá

NAZLY NATALIA DIAZ MARIÑO 
Directora Dirección Técnico Pedagógica

MIGUEL ANTONIO VERGARA SILVA 
Subdirector Inspección y Vigilancia.

Proyectó: Equipo Subdirección Inspección y Vigilancia.